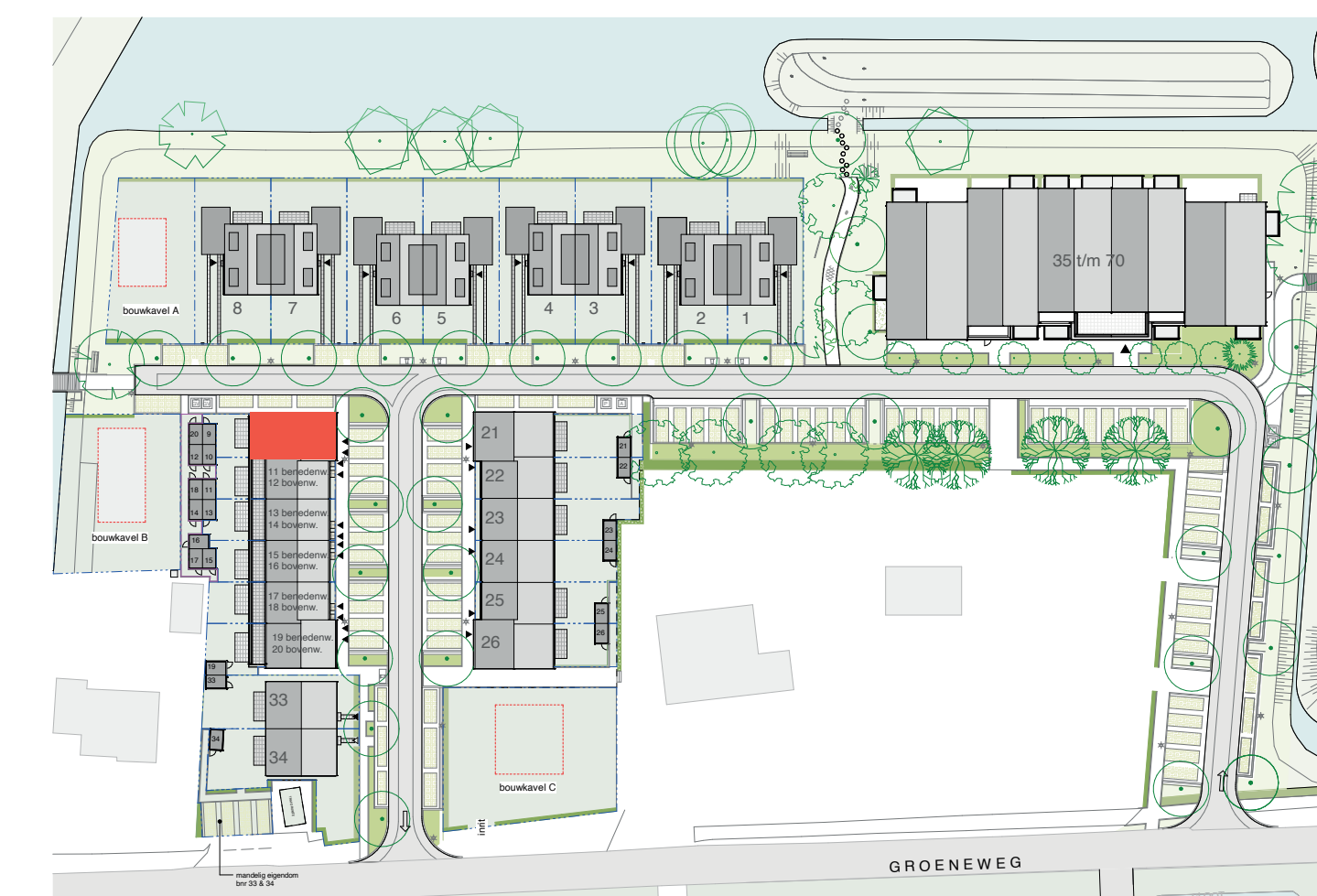




voorgevel (1:50)



achtergevel (1:50)



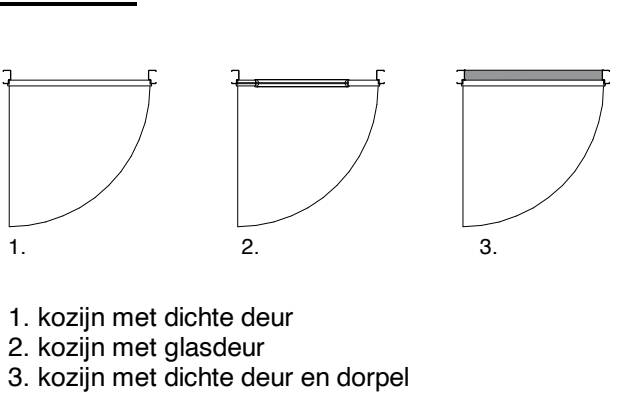
situatietekening (1:1000)

Hoogte (vvl.)	Symbol	Omschrijving	Hoogte (vvl.)	Symbol	Omschrijving
1500	—	Verdeelinrichting	300	—	Eenkele wandcontactdoos
Plafond	—	Centraaldoos t.b.v. lichtpunt zonder armatuur	300	—	Dubbele wandcontactdoos
2300	—	Aansluitpunt, wandlicht zonder armatuur	1500	—	Wandcontactdoos 2-voudig opbouw MK
2100	—	Wandlichtpunt inclusief armatuur	1500	—	E-RAD - Elektr. radiator badkamer 260+VL
1300	—	Beldrukker	WT	—	Wastafel 1050+VL
1300	—	(DT) Intercom deurelfoon	WD	—	Wastdroger 1200+VL
Plafond	—	Rookmelder, optisch	WM	—	Wasmachine 1200+VL
1050	—	Eenkeelpolige schakelaar	CO2	—	CO2 Opnemer
1050	—	Eenkeelpolige schakelaar met wandcontactdoos	1500	—	PV - PV-omvormer schakelaar
1050	—	Serieschakelaar	1500	—	Gevelrooster WTW-installatie
1050	—	Wisselschakelaar	Plafond	—	Ventilatie Alzuig-ventiel
1050	—	Kruisschakelaar	Plafond	—	Ventilatie Inblaa-ventiel
600	—	Centraal aansluitpunt badkamer	W-installatie	—	VV - vloerverwarming
300	—	Loze leiding	WP	—	Warmtepomp
1500	—	Thermostaat	WTW	—	Warmteruigwinning Unit
			WD	—	Wastdroger
			WM	—	Wasmachine

**Opmerkingen:**

Op de plattegronden zijn de installatievoorzieningen door middel van een symbool weergegeven. De aangegeven positie van deze onderdelen is indicatief; aanpassingen door de installateur zijn voorbehouden. De exacte positie wordt door de installateur op de installatietekeningen weergegeven. Maten zijn aangegeven in millimeters en zijn circa maten. Houdt rekening met bouwoleranties.

**Renooi:**



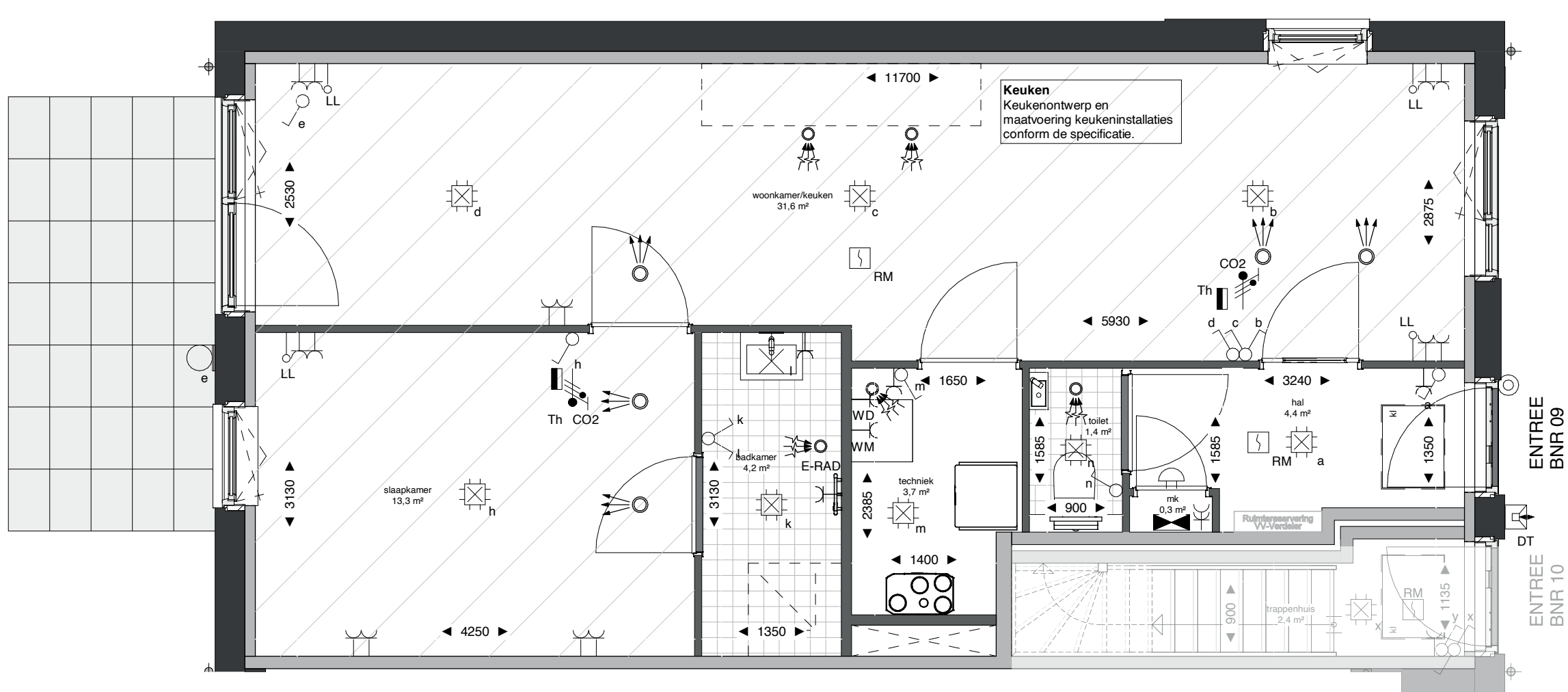
Voor situatietekening zie tekening "Situatie \_ verkooptekening"

Disclaimer:  
Tegelpanelen nog in bewerking.  
Tegelpanelen buitengevel nog onder voorbehoud van eventuele wijzigingen.

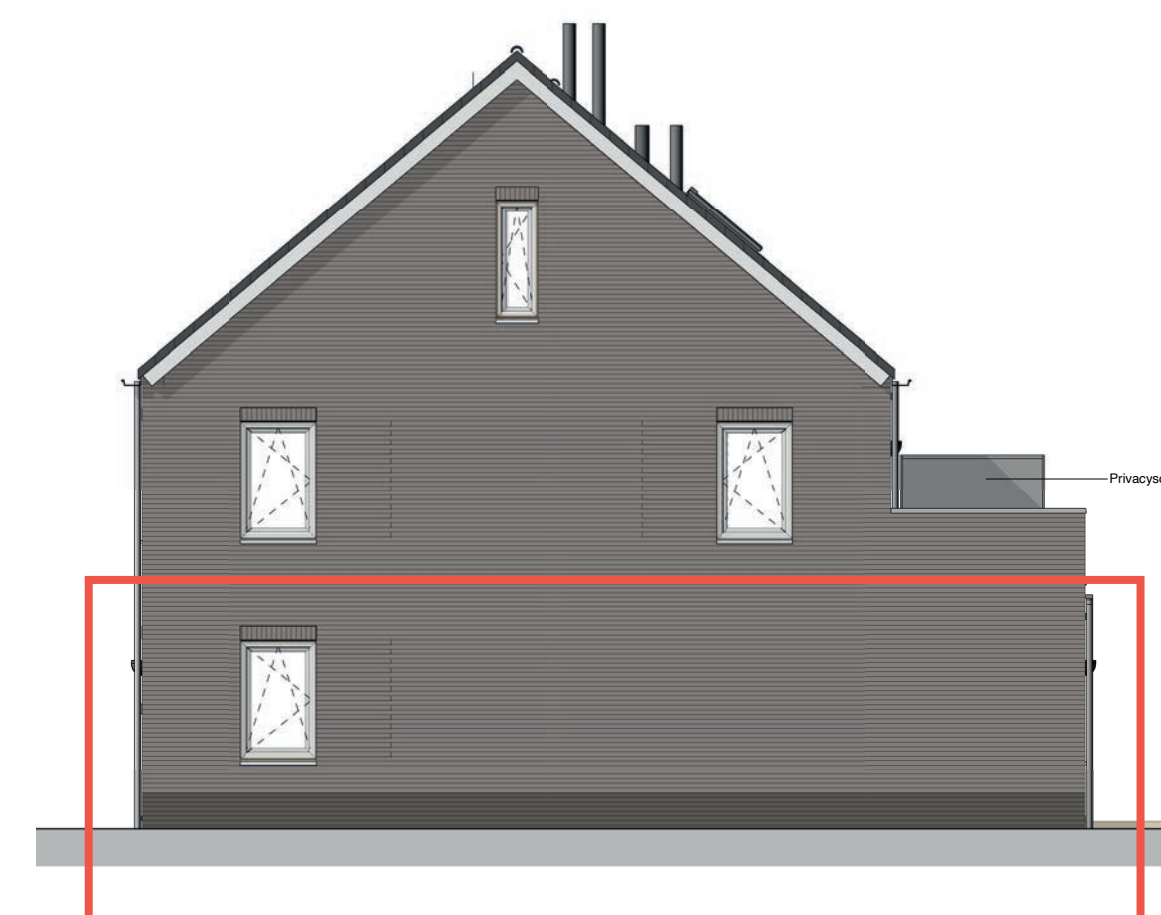
Beneden- en bovenwoning blok B1  
 VG 60.2 m2 GO, 44.5 m2 VG  
 BNR 09: 60.2 m2 GO, 40.0m2 VG



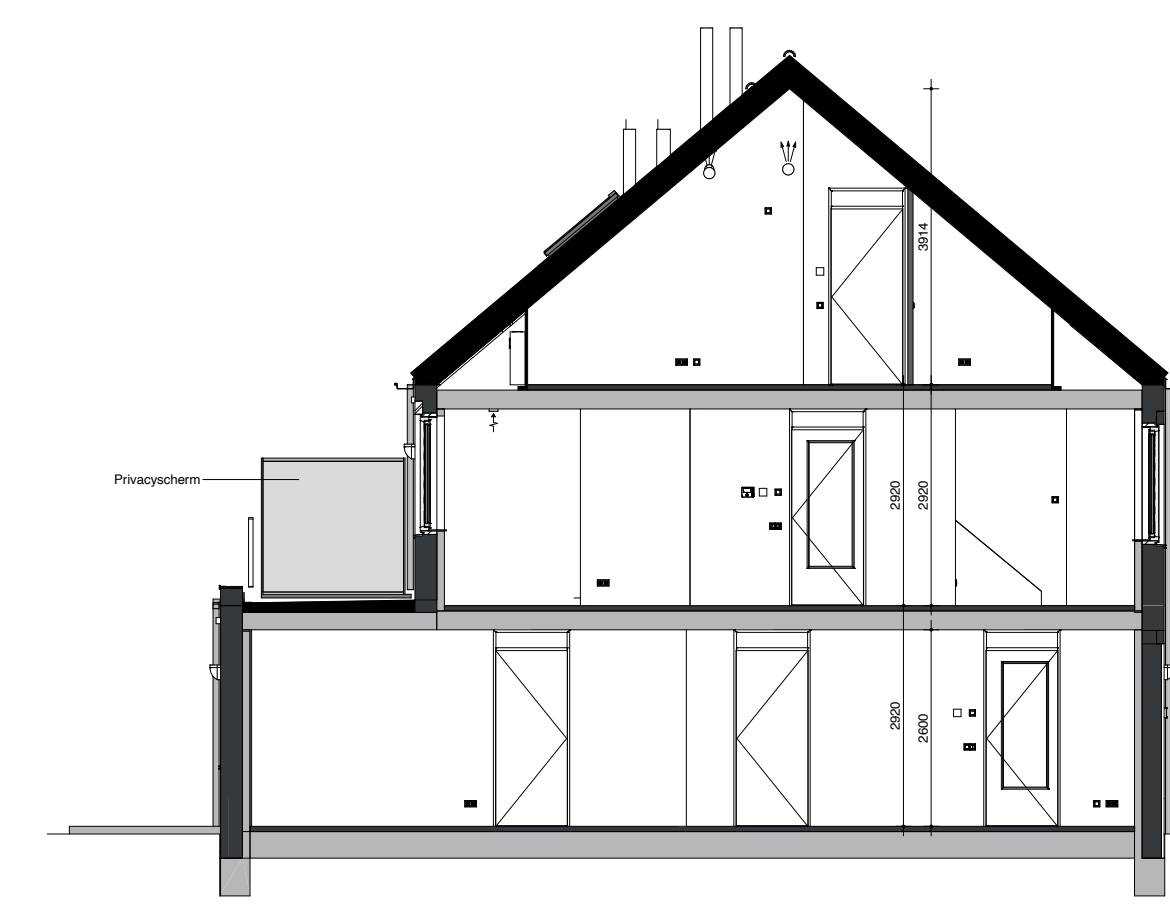
verkooptekening BNR 09 onderdeel  
 27-11-2023 datum  
 1:50/1:100 schaal  
 A0 formaat



plattegrond begane grond (1:50)



zijgevel (1:100)



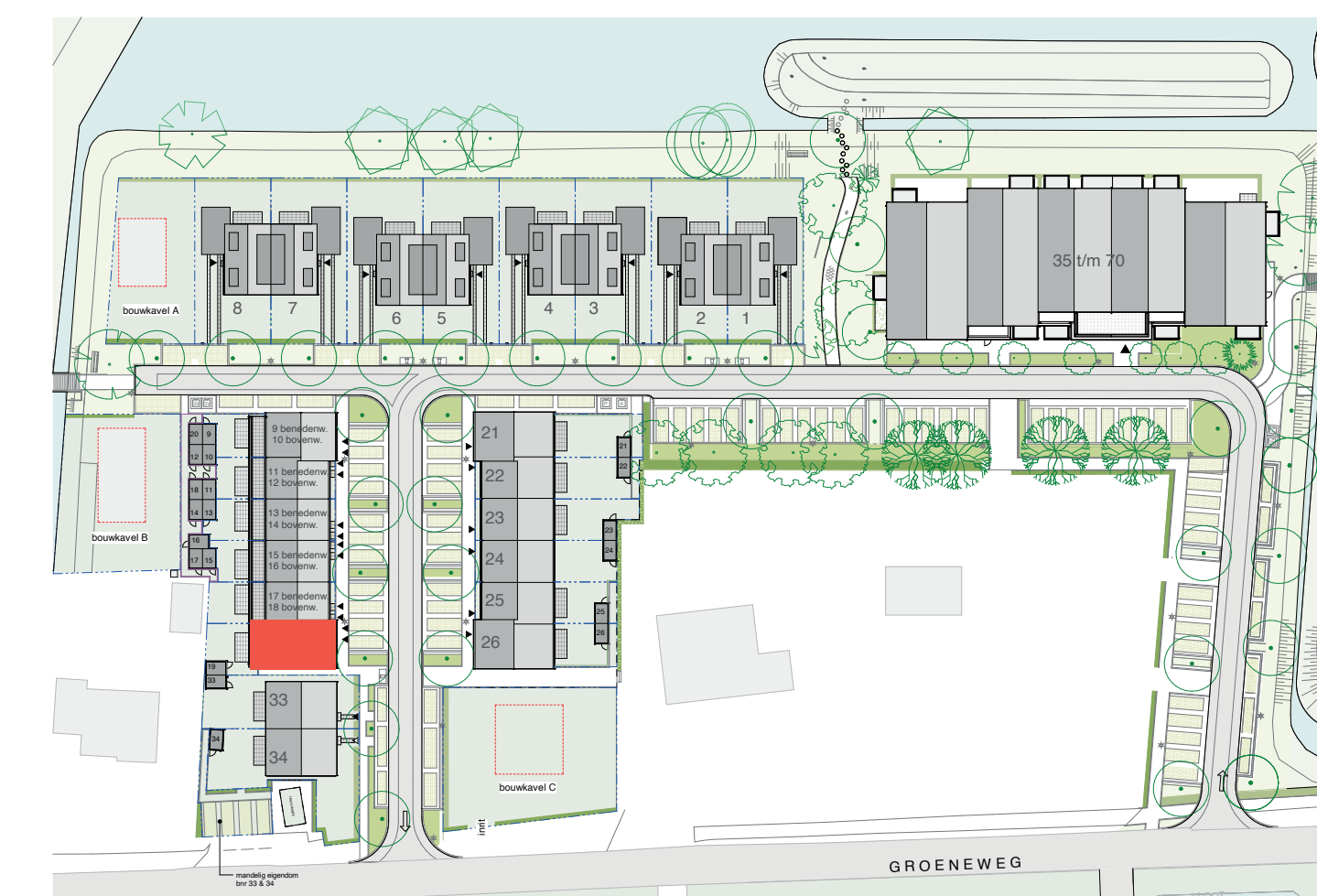
doorsnede gespiegeld (1:100)



voorgevel (1:50)



achtergevel (1:50)



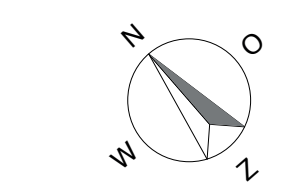
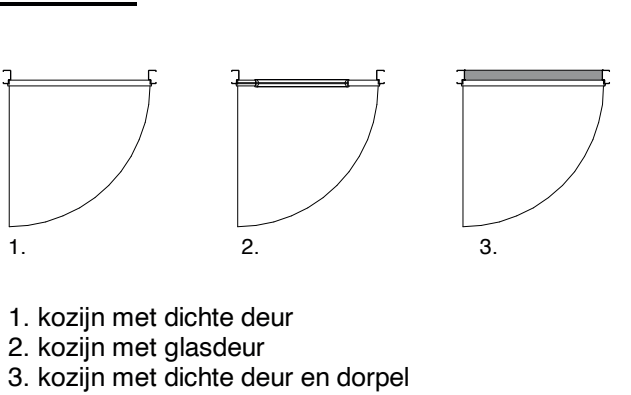
situatietekening (1:1000)

Hoogte (vvl.)	Symbol	Omschrijving	Hoogte (vvl.)	Symbol	Omschrijving
1500	Verdeelinrichting		300	Enkele wandcontactdoos	
Plafond	Centraaldoos t.b.v. lichtpunt zonder armatuur		300	Dubbele wandcontactdoos	
2300	Aansluitpunt, wandlicht zonder armatuur		1500	Wandcontactdoos 2-voudig opbouw MK	
2100	Wandlichtpunt inclusief armatuur			E-RAD - Elektr. radiator badkamer 260+VL	
1300	Beldrukker			WT - Wastafel 1050+VL	
1300	(DT) Intercom deurelfoon			WD - Wasdroger 1200+VL	
Plafond	Roekmelder, optisch		1500	WM - Wasmachine 1200+VL	
1050	Enkelpolige schakelaar			CO2 - CO2 Opnemer	
1050	Enkelpolige schakelaar met wandcontactdoos		1500	PV - PV-omvormer schakelaar	
1050	Serieschakelaar		1500	Gevelrooster WTW-installatie	
1050	Wisselschakelaar		Plafond	Ventilatie Alzuig-ventiel	
1050	Kruisschakelaar		Plafond	Ventilatie Inblaa-ventiel	
600	Centraal aansluitpunt badkamer		W-installatie	VV - Vloerverwarming	
300	Loze leiding		Toestellen	WP - Warmtepomp	
1500	Thermostaat			WTW - Warmteopwinning Unit	
				WD - Wasdroger	
				WM - Wasmachine	

**Opmerkingen:**

Op de plattegronden zijn de installatievoorzieningen door middel van een symbool weergegeven. De aangegeven positie van deze onderdelen is indicatief; aanpassingen door de installateur zijn voorbehouden. De exacte positie wordt door de installateur op de installatietekeningen weergegeven. Maten zijn aangegeven in millimeters en zijn circa maten. Houdt rekening met bouwtoelanties.

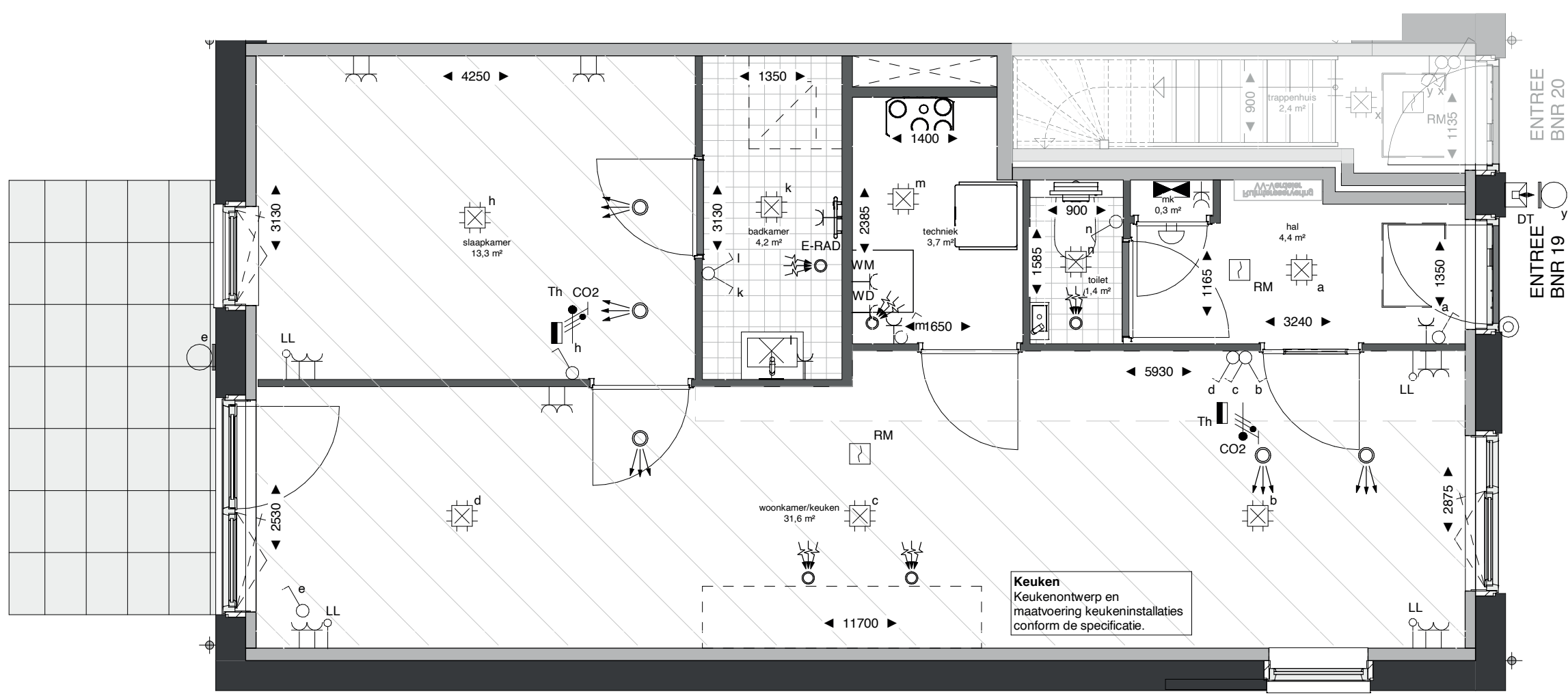
**Renvooi:**



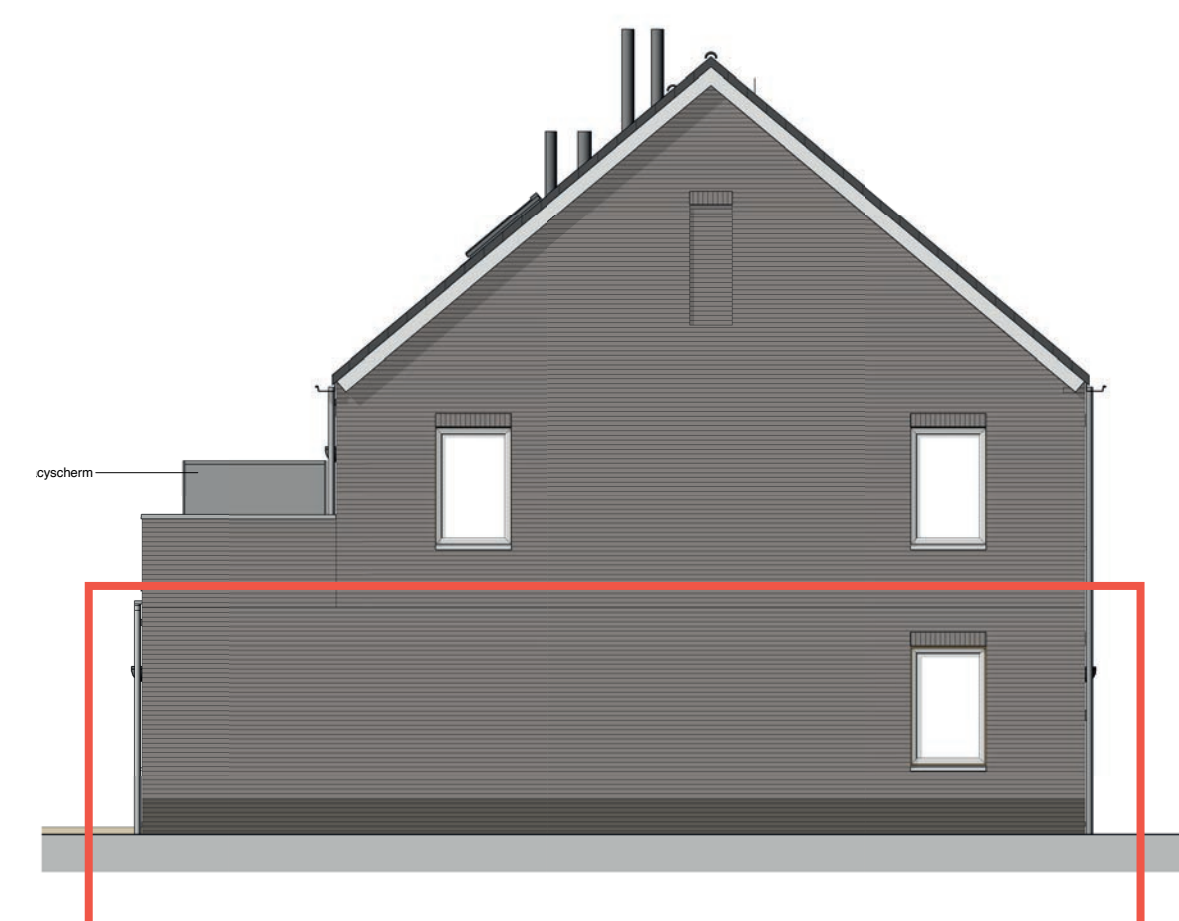
Voor situatietekening zie tekening "Situatie \_ verkooptekening"

Disclaimer:  
Tegelpanelen nog in bewerking.  
Tegelpanelen buitengevel nog onder voorbehoud van eventuele wijzigingen.

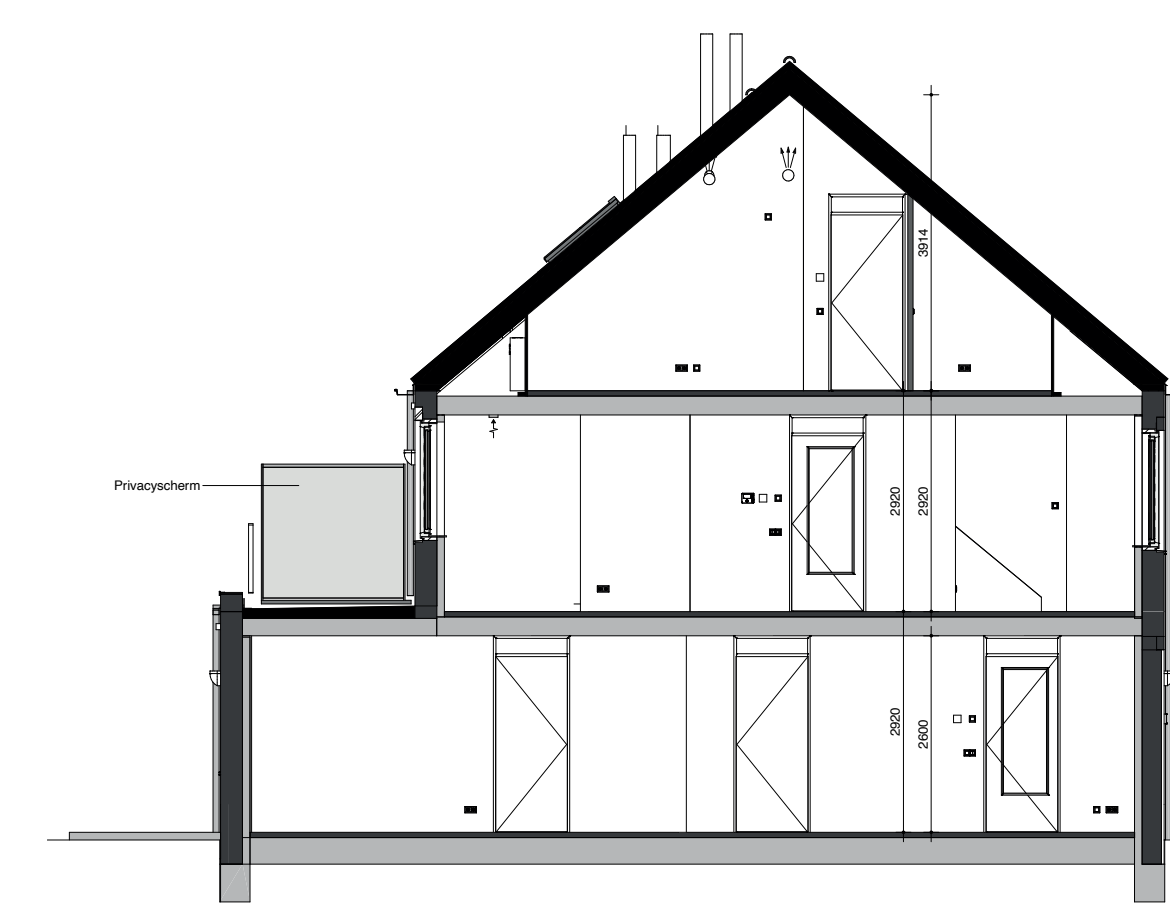
Beneden- en bovenwoning blok B1  
 VG 60.2 m2 GO, 44.5 m2 VG  
 BNR 19:  
 60.2 m2 GO, 40.0m2 VG



plattegrond begane grond (1:50)



zijgevel (1:100)



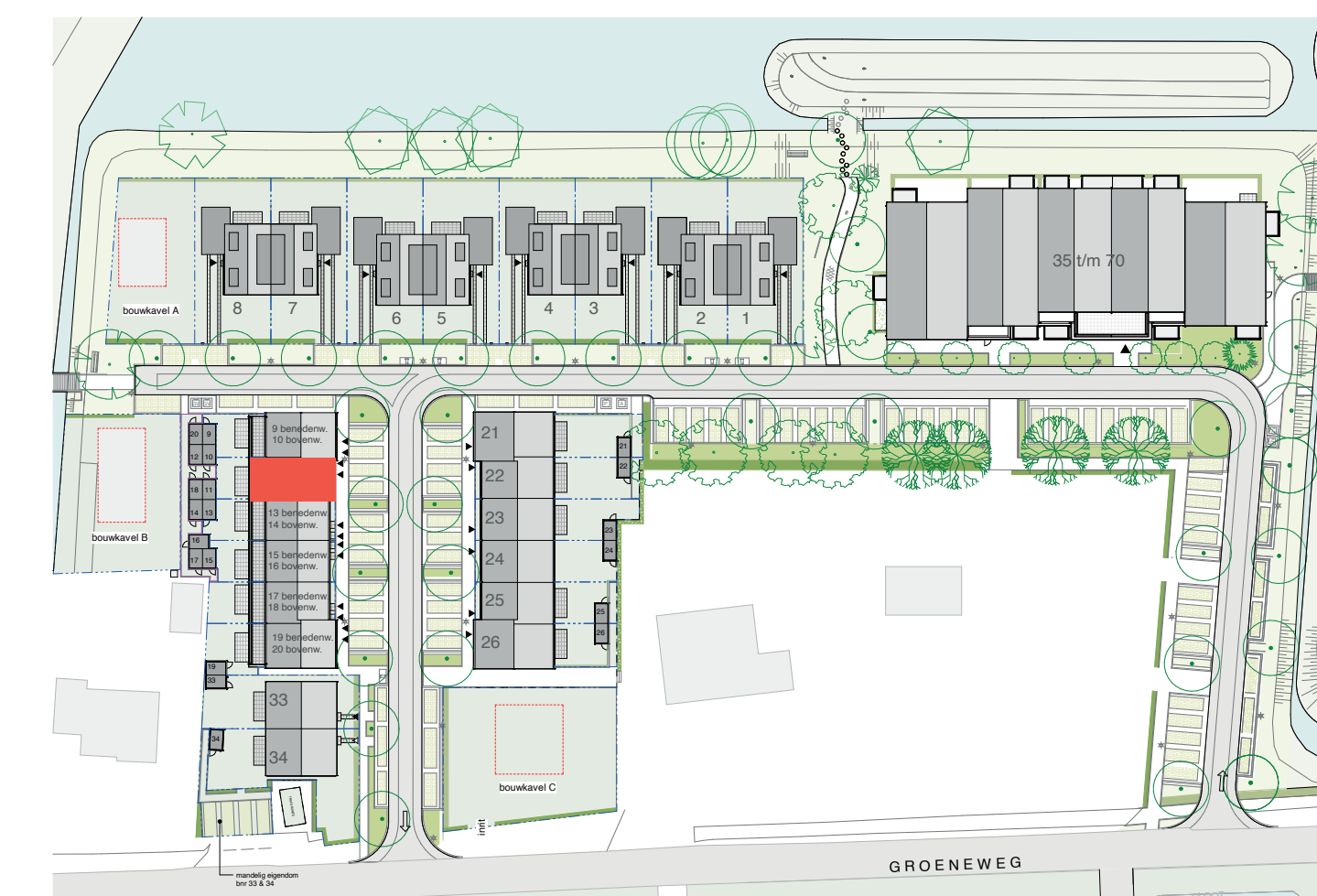
doorsnede (1:100)



voorgevel (1:50)



achtergevel (1:50)



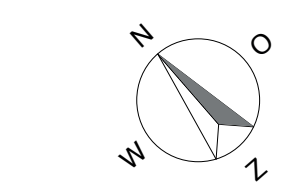
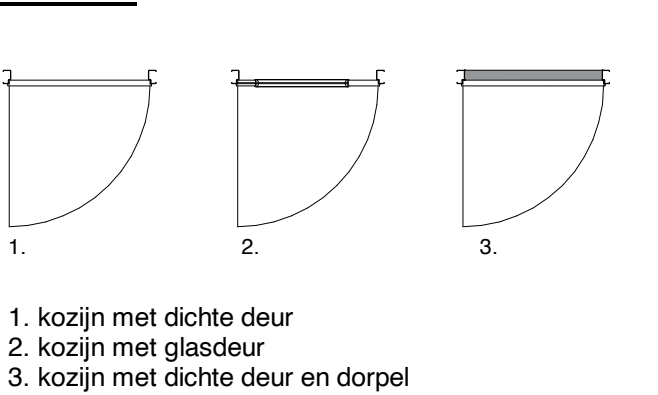
situatietekening (1:1000)

Hoogte (v.v.)	Symbol	Omschrijving	Hoogte (v.v.)	Symbol	Omschrijving
1500	Verdeelinrichting		300	Enkele wandcontactdoos	
Plafond	Centraaldoos t.b.v. lichtpunt zonder armatuur		300	Dubbele wandcontactdoos	
2300	Aansluitpunt, wandlicht zonder armatuur		1500	Wandcontactdoos 2-voudig opbouw MK	
2100	Wandlichtpunt inclusief armatuur			E-RAD - Elektr. radiator badkamer 260-VL	
1300	Beldrukker		WT	- Wastafel 1050-VL	
1300	(DT) Intercom deurelfoon		WD	- Wasdroger 1200-VL	
Plafond	RM Rookmelder, optisch		WM	- Wasmachine 1200-VL	
1050	Enkelpolige schakelaar		CO2	CO2 Opnemer	
1050	Enkelpolige schakelaar met wandcontactdoos		1500	PV	PV-omvormer schakelaar
1050	Serieschakelaar		1500	Gevelrooster WTW-installatie	
1050	Wisselschakelaar		Plafond	Ventilatie Afzuig-ventiel	
1050	Kruisschakelaar		Plafond	Ventilatie Inblaa-ventiel	
600	Centraal aansluitpunt badkamer		W-installatie	VV - vloerverwarming	
300	Loze leiding		Toestellen	WP - Wasmachine	
1500	Thermostaat			WTW - Warmteterugwinning Unit	
				WD - Wasdroger	
				WM - Wasmachine	

**Opmerkingen:**

Op de plattegronden zijn de installatievoorzieningen door middel van een symbool weergegeven. De aangegeven positie van deze onderdelen is indicatief; aanpassingen door de installateur zijn voorbehouden. De exacte positie wordt door de installateur op de installatietekeningen weergegeven. Maten zijn aangegeven in millimeters en zijn circa maten. Houdt rekening met bouwoleranties.

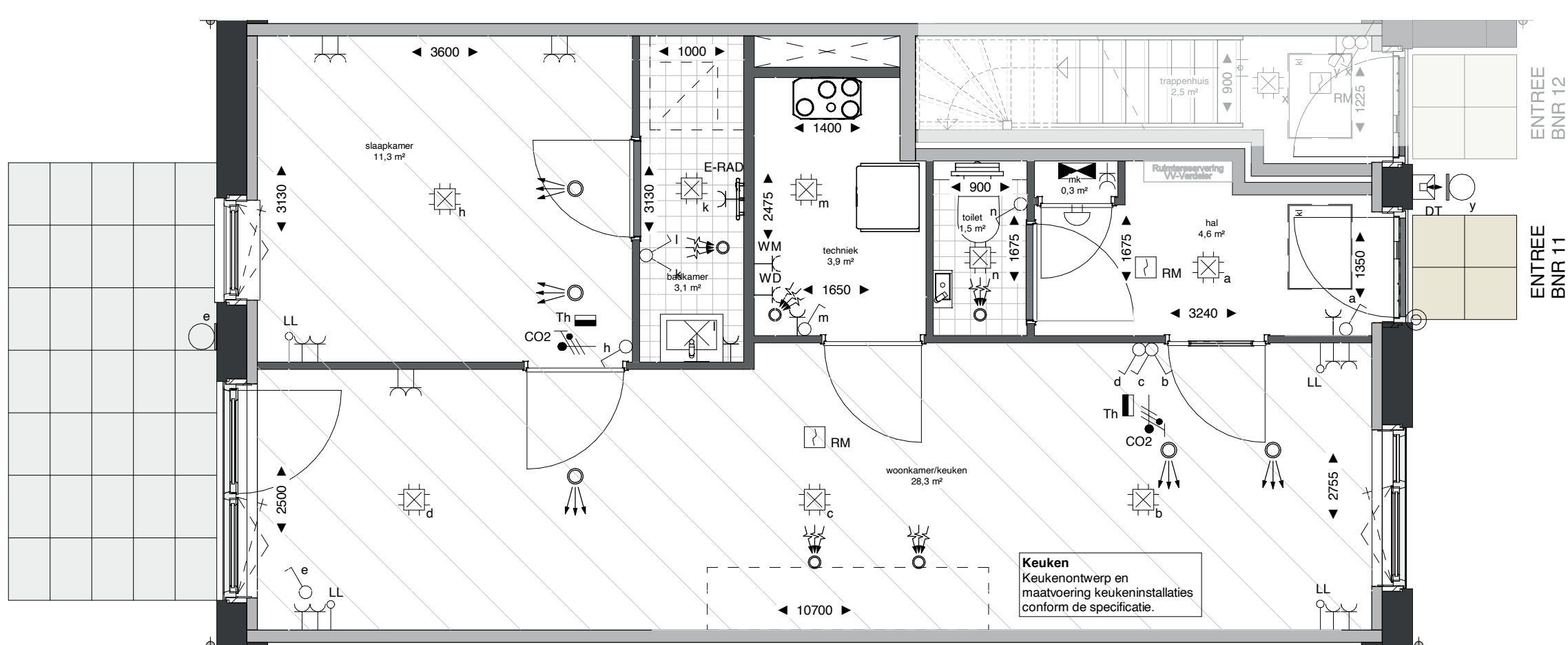
**Renvooi:**



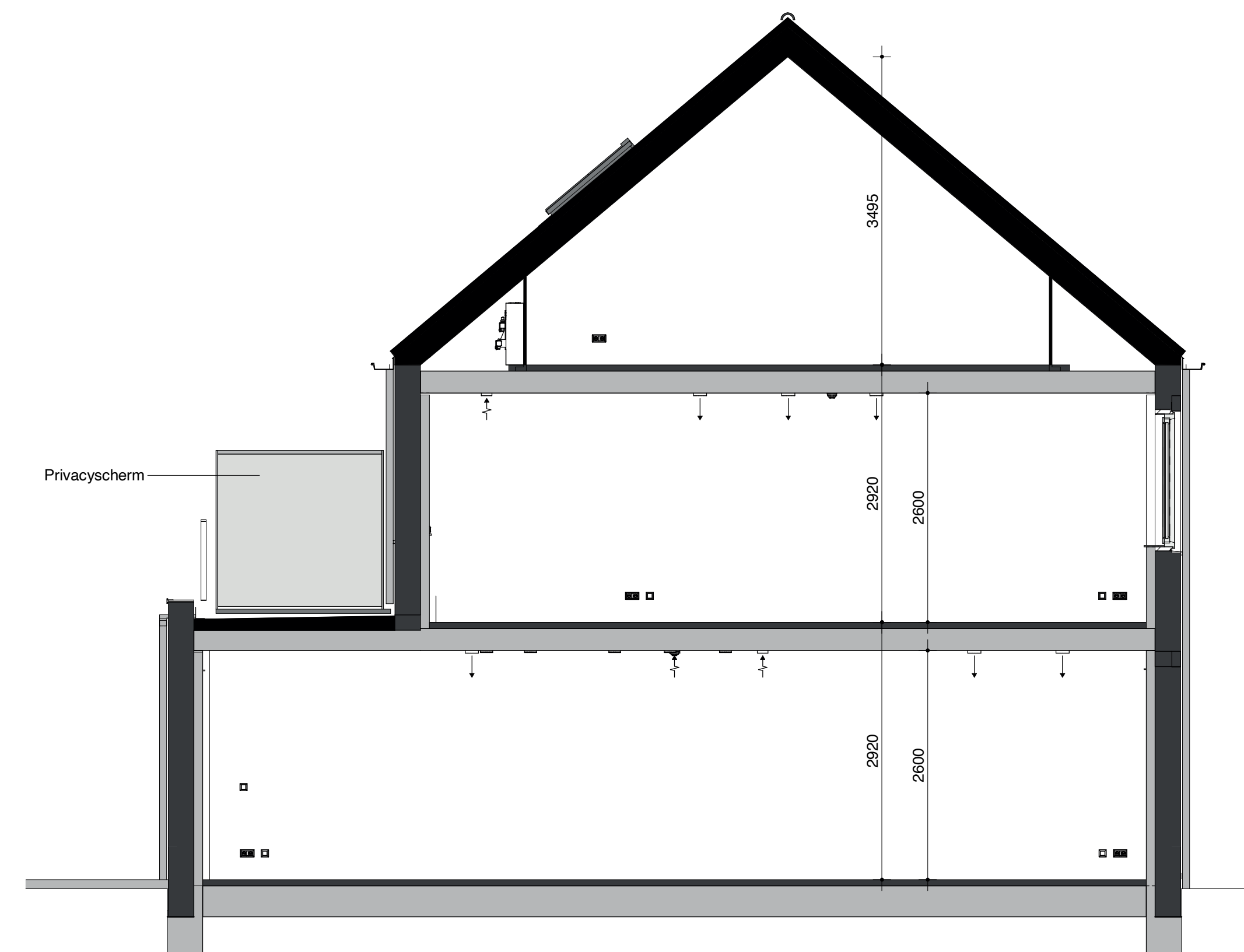
Voor situatietekening zie tekening "Situatie \_ verkooptekening"

Disclaimer:  
Tegelpanelen nog in bewerking.  
Tegelpanelen buitengevel nog onder voorbehoud van eventuele wijzigingen.

Beneden- en bovenwoningen blok B1  
VG  
54.5 m2 GO, 39.5 m2 VG  
BNR 11:  
54.5 m2 GO, 39.5 m2 VG  
BNR 17:  
54.5 m2 GO, 39.5 m2 VG



plattegrond begane grond (1:50)



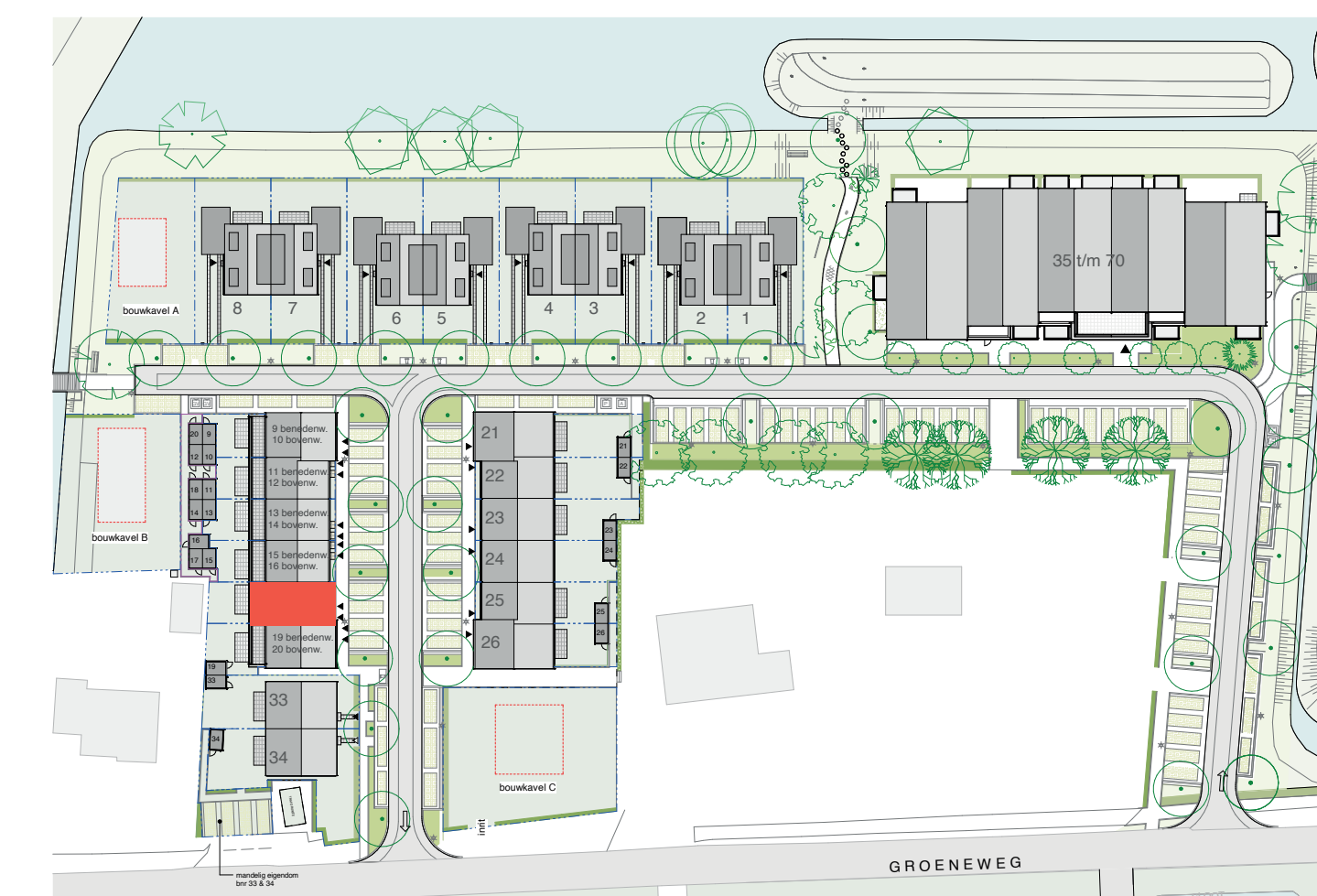
doorsnede gespiegeld (1:50)



voorgevel (1:50)



achtergevel (1:50)



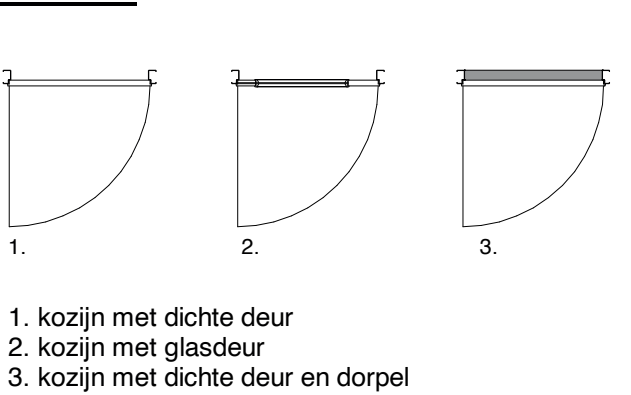
situatietekening (1:1000)

Hoogte (v.v.l.)	Symbol	Omschrijving	Hoogte (v.v.l.)	Symbol	Omschrijving
1500	Verdeelinrichting		300	Erkele wandcontactdoos	
Plafond	Centraaldoos t.b.v. lichtpunt zonder armatuur		300	Dubbele wandcontactdoos	
2300	Aansluitpunt, wandlicht zonder armatuur		1500	Wandcontactdoos 2-voudig opbouw MK	
2100	Wandlichtpunt inclusief armatuur			E-RAD - Elektr. radiator badkamer 260+VL	
1300	Beldrukker		WT	- Wastafel 1050+VL	
1300	(DT) Intercom deurelfoon		WD	- Wasdroger 1200+VL	
Plafond	RM Rookmelder, optisch		WM	- Wasmachine 1200+VL	
1050	Enkelpolige schakelaar		CO2	CO2 Opnemer	
1050	Enkelpolige schakelaar met wandcontactdoos		1500	PV	PV-omvormer schakelaar
1050	Serieschakelaar		1500	Gevelrooster WTW-installatie	
1050	Wisselschakelaar		Plafond	○	Ventilatie Afzuig-ventiel
1050	Kruisschakelaar		Plafond	○	Ventilatie Inblaa-ventiel
600	Centraal aansluitpunt badkamer		W-installatie	○	VV - vloerverwarming
300	Loze leiding		Toestellen	WP	- Warmtepomp
1500	Thermostaat			WTW	- Warmteterugwinning Unit
				WD	- Wasdroger
				WM	- Wasmachine

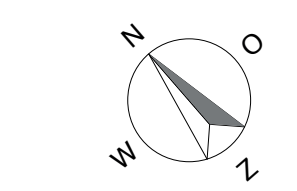
**Opmerkingen:**

Op de plattegronden zijn de installatievoorzieningen door middel van een symbool weergegeven. De aangegeven positie van deze onderdelen is indicatief; aanpassingen door de installateur zijn voorbehouden. De exacte positie wordt door de installateur op de installatietekeningen weergegeven. Maten zijn aangegeven in millimeters en zijn circa maten. Houdt rekening met bouwtoeranties.

**Renvooi:**



- kozijn met dichte deur
- kozijn met glaseur
- kozijn met dichte deur en dorpel



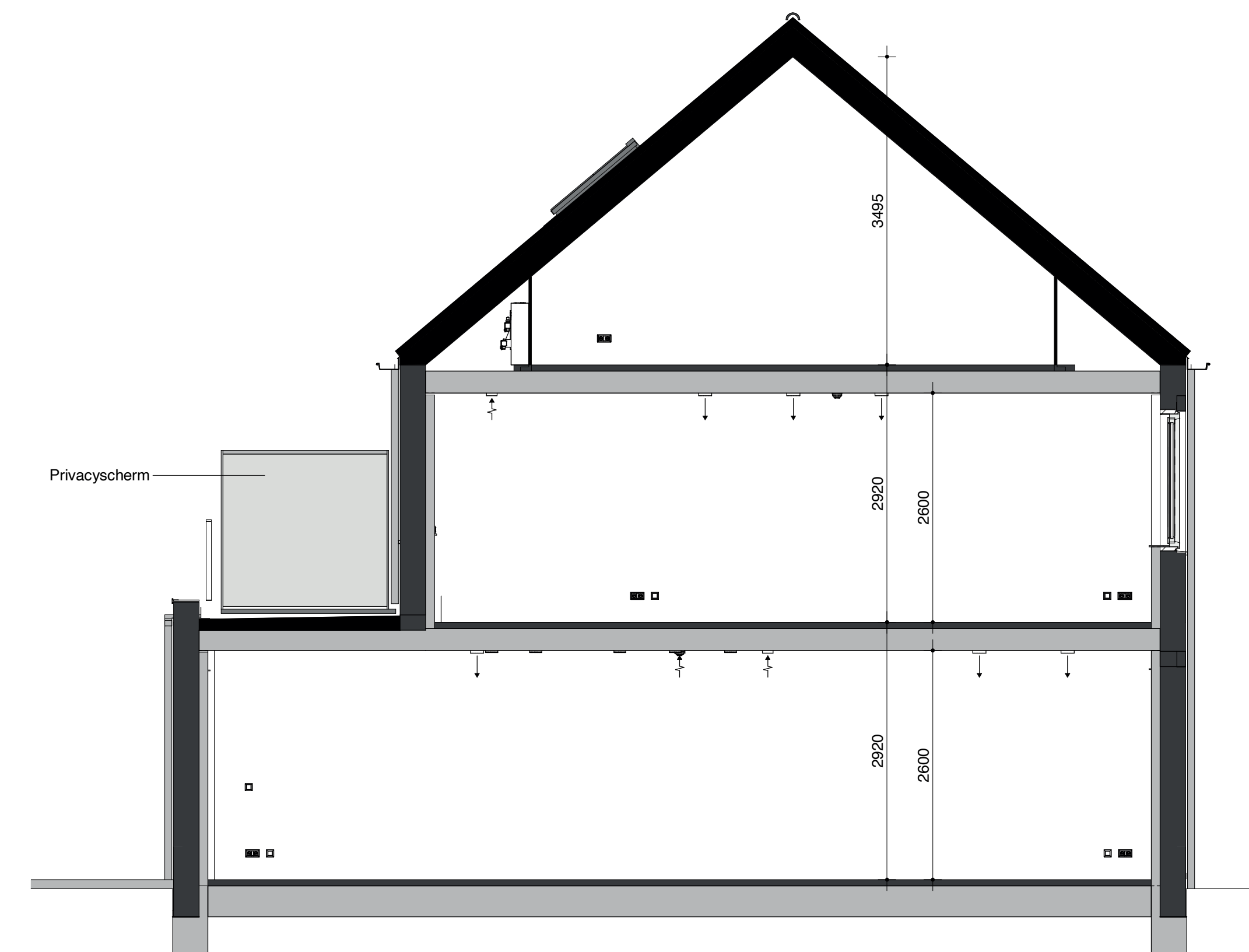
Voor situatietekening zie tekening "Situatie \_ verkooptekening"

Disclaimer:  
Tegelpanelen nog in bewerking.  
Tegelpanelen buitengevel nog onder voorbehoud van eventuele wijzigingen.

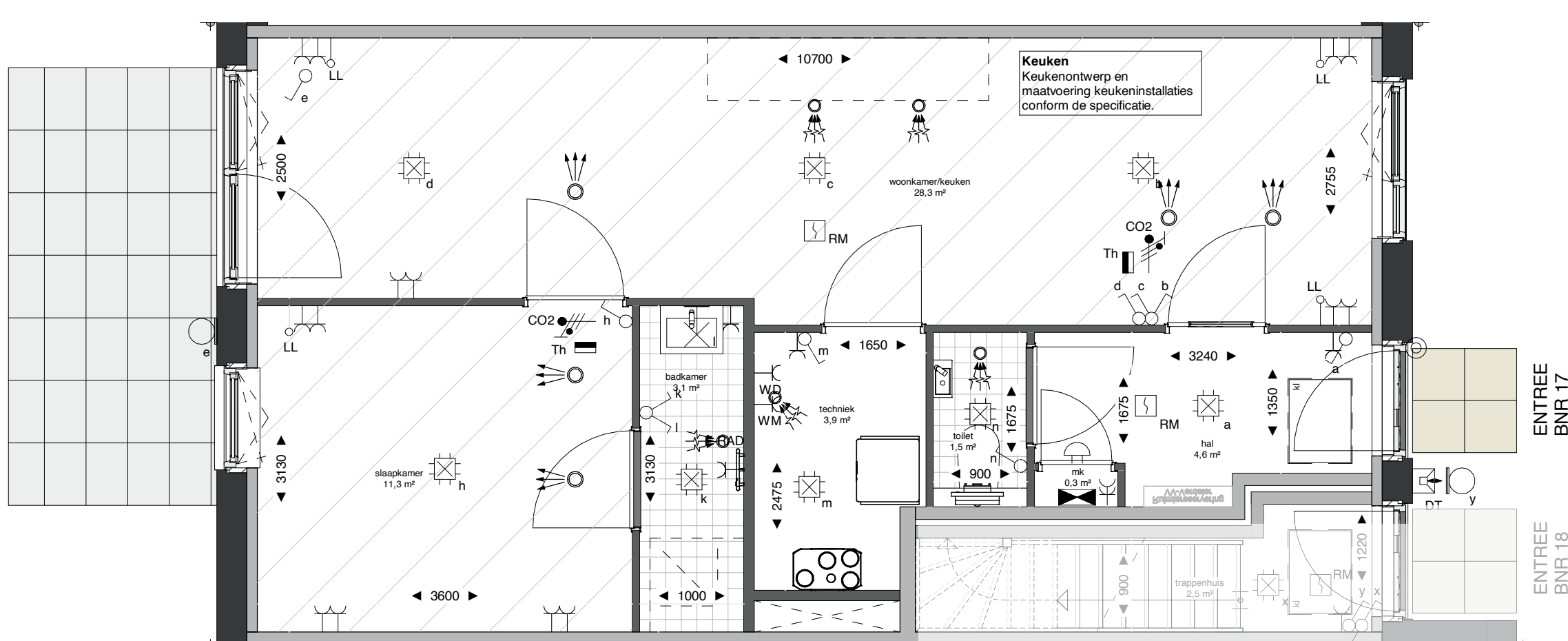
Beneden- en bovenwoning blok B1  
 VG  
 BNR 11:  
54.5 m<sup>2</sup> GO, 39.5 m<sup>2</sup> VG  
 BNR 17:  
54.5 m<sup>2</sup> GO, 39.5 m<sup>2</sup> VG



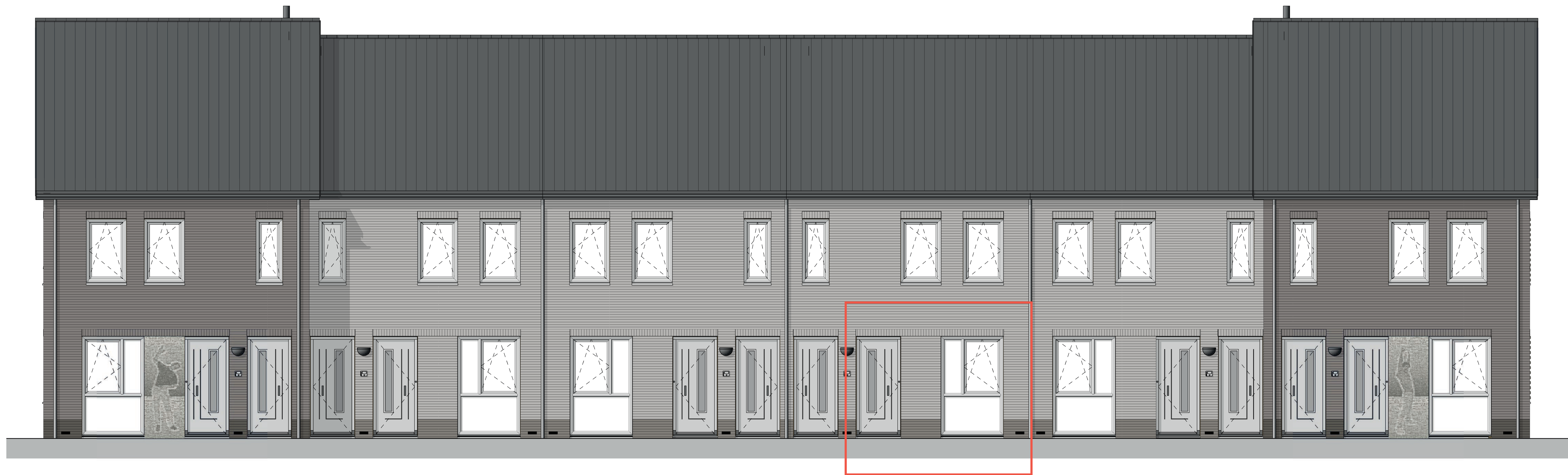
verkooptekening BNR 17 onderdeel  
 27-11-2023 datum  
 1:50 schaal  
 A0 formaat



doorsnede (1:50)



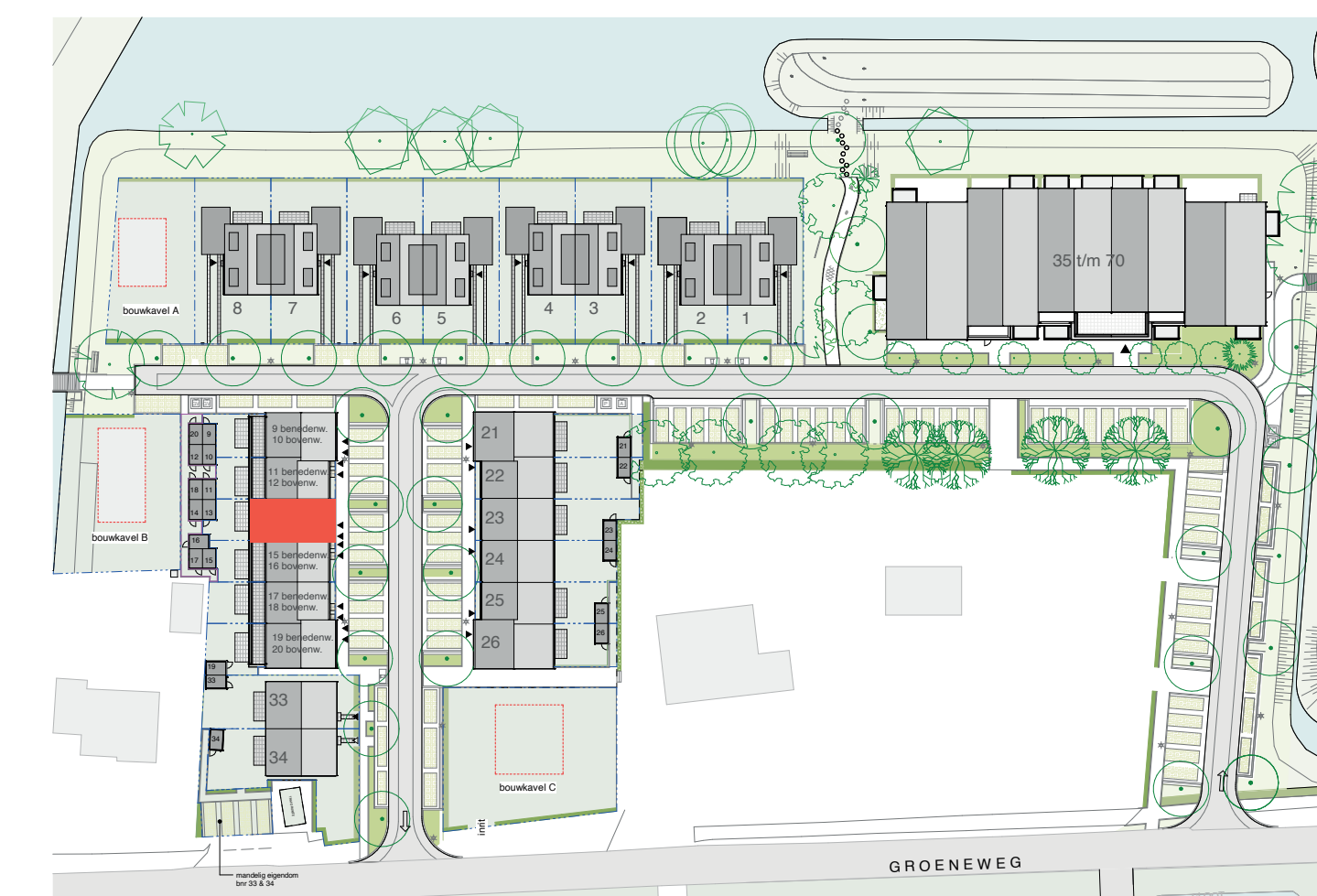
plattegrond begane grond (1:50)



voorgevel (1:50)



achtergevel (1:50)



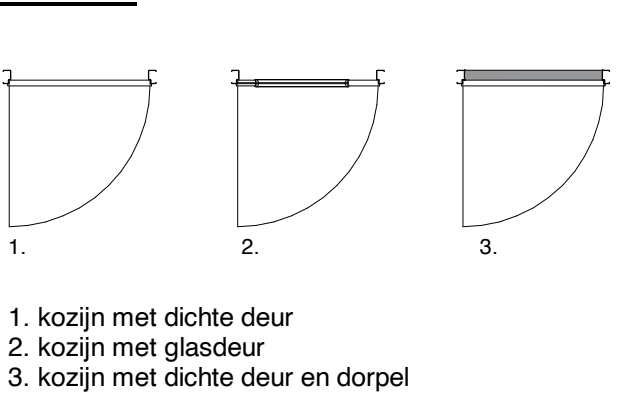
situatietekening (1:1000)

Hoogte (vvl.)	Symbol	Omschrijving	Hoogte (vvl.)	Symbol	Omschrijving
1500	Verdeelinrichting		300	Erkele wandcontactdoos	
Plafond	Centraaldoos t.b.v. lichtpunt zonder armatuur		300	Dubbele wandcontactdoos	
2300	Aansluitpunt, wandlicht zonder armatuur		1500	Wandcontactdoos 2-voudig opbouw MK	
2100	Wandlichtpunt inclusief armatuur			E-RAD - Elektr. radiator badkamer 260-VL	
1300	Beldrukker		WT - Wastafel	1050-VL	
1300	(DT) Intercom deurelfoon		WD - Wasdroger	1200-VL	
Plafond	RM Rookmelder, optisch		WM - Wasmachine	1200-VL	
1050	Enkelpolige schakelaar		CO2	CO2 Opnemer	
1050	Enkelpolige schakelaar met wandcontactdoos		1500	PV	PV-omvormer schakelaar
1050	Serieschakelaar		1500	Gevelrooster WTW-installatie	
1050	Wisselschakelaar		Plafond	Ventilatie Afzuig-ventiel	
1050	Kruisschakelaar		Plafond	Ventilatie Inblaas-ventiel	
600	Centraal aansluitpunt badkamer		W-installatie	VV - vloerverwarming	
300	Loze leiding		Toestellen	WP - Warmtepomp	
1500	Thermostaat			WTW - Warmteterugwinning Unit	
				WD - Wasdroger	
				WM - Wasmachine	

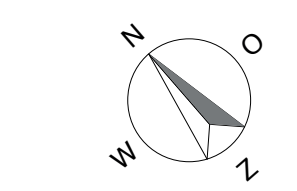
**Opmerkingen:**

Op de plattegronden zijn de installatievoorzieningen door middel van een symbool weergegeven. De aangegeven positie van deze onderdelen is indicatief; aanpassingen door de installateur zijn voorbehouden. De exacte positie wordt door de installateur op de installatietekeningen weergegeven. Maten zijn aangegeven in millimeters en zijn circa maten. Houdt rekening met bouwtoelanties.

**Renvooi:**



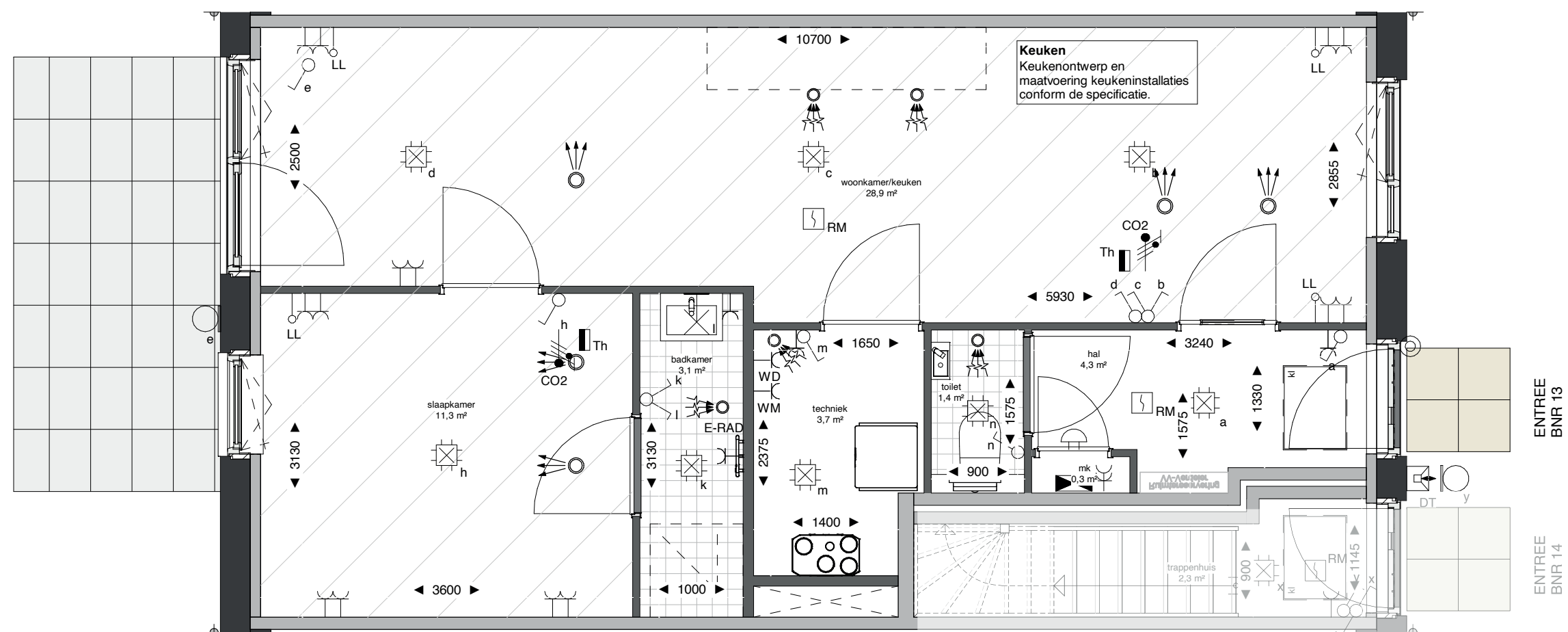
- kozijn met dichte deur
- kozijn met glaseur
- kozijn met dichte deur en dorpel



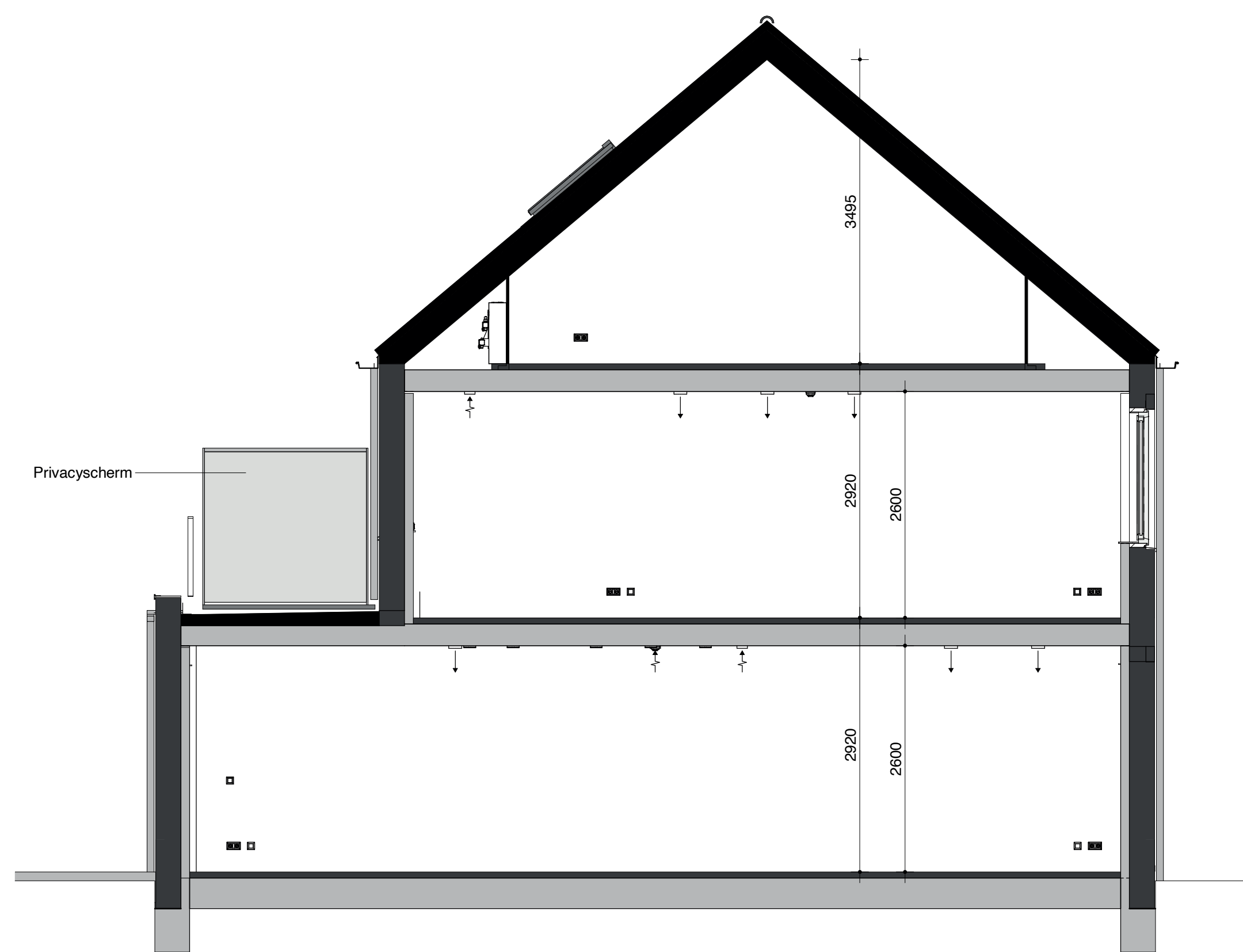
Voor situatietekening zie tekening "Situatie \_ verkooptekening"

Disclaimer:  
Tegelpanelen nog in bewerking.  
Tegelpanelen buitengevel nog onder voorbehoud van eventuele wijzigingen.

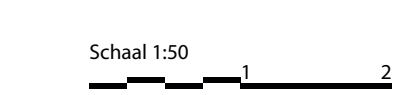
Beneden- en bovenwoning blok B1  
 VG  
 54.5 m2 GO, 39.7 m2 VG  
 BNR 15:  
 54.5 m2 GO, 39.7 m2 VG

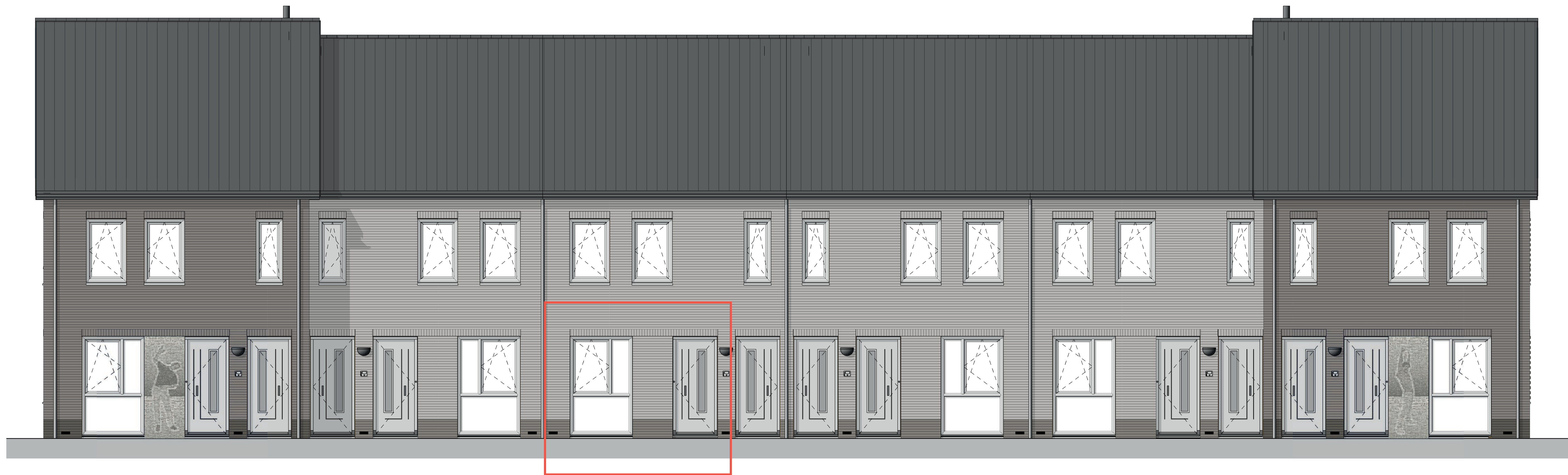


plattegrond begane grond (1:50)



doorsnede (1:50)

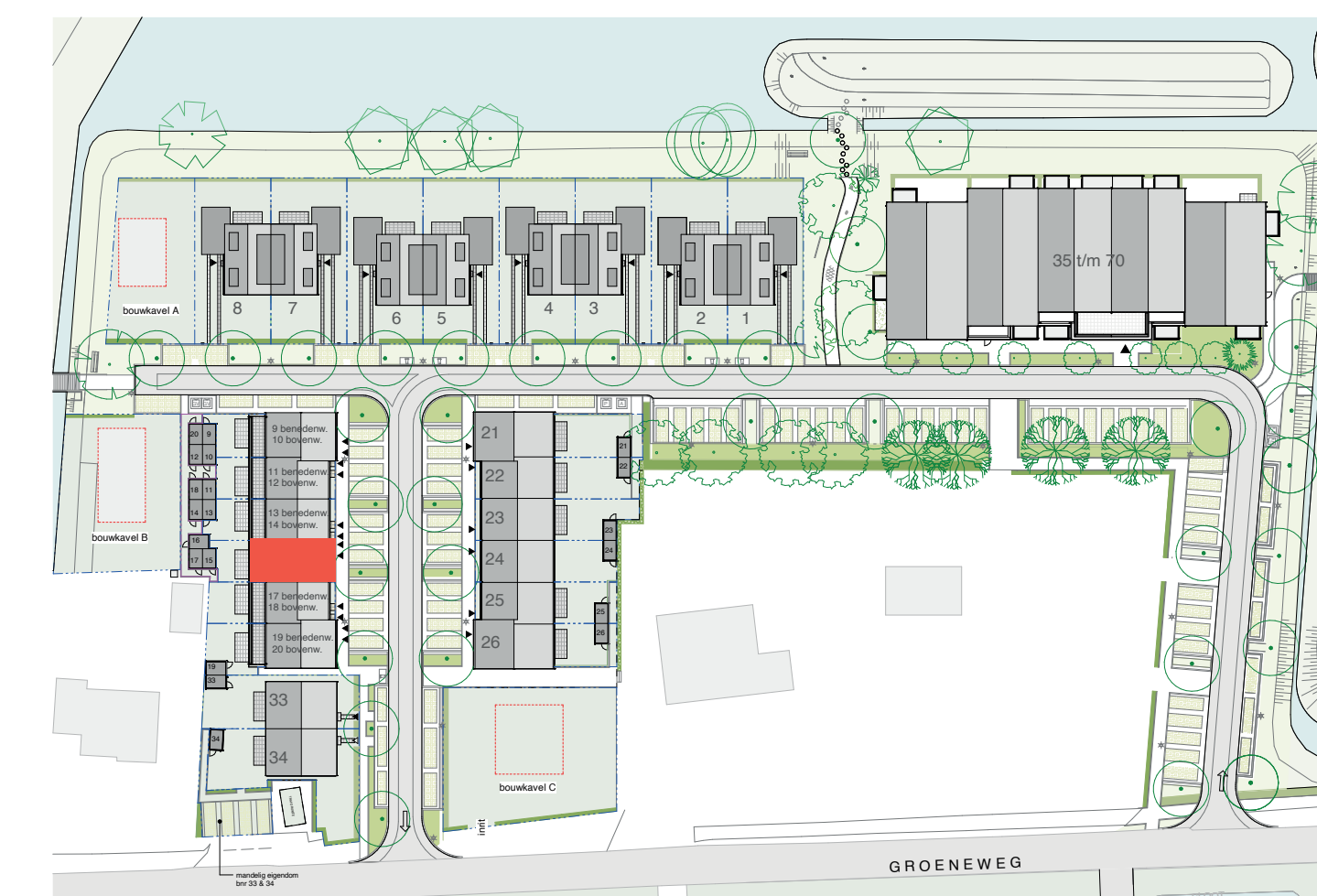




voorgevel (1:50)



achtergevel (1:50)



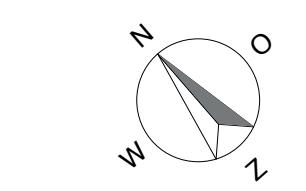
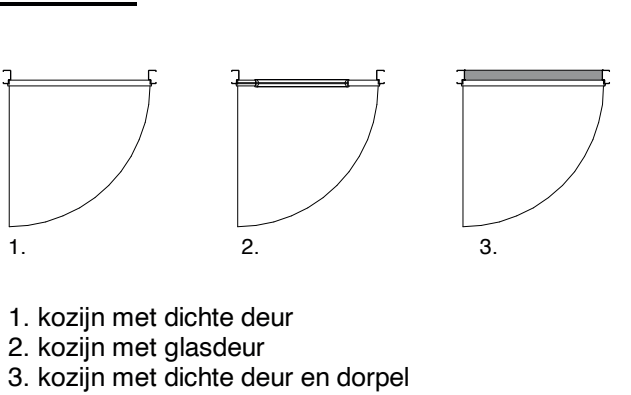
situatietekening (1:1000)

Hoogte (v.v.)	Symbol	Omschrijving	Hoogte (v.v.)	Symbol	Omschrijving
1500	Verdeelinrichting		300	Erkele wandcontactdoos	
Plafond	Centraaldoos t.b.v. lichtpunt zonder armatuur		300	Dubbele wandcontactdoos	
2300	Aansluitpunt, wandlicht zonder armatuur		1500	Wandcontactdoos 2-voudig opbouw MK	
2100	Wandlichtpunt inclusief armatuur			E-RAD - Elektr. radiator badkamer 260-VL	
1300	Beldrukker		WT	- Wastafel 1050-VL	
1300	(DT) Intercom deurelfoon		WD	- Wasdroger 1200-VL	
Plafond	RM Rookmelder, optisch		WM	- Wasmachine 1200-VL	
1050	Enkelpolige schakelaar		CO2	CO2 Opnemer	
1050	Enkelpolige schakelaar met wandcontactdoos		1500	PV	PV-omvormer schakelaar
1050	Serieschakelaar		1500	Gevelrooster WTW-installatie	
1050	Wisselschakelaar		Plafond	Ventilatie Afzuig-ventiel	
1050	Kruisschakelaar		Plafond	Ventilatie Inblaa-ventiel	
600	Centraal aansluitpunt badkamer		W-installatie	VV - Vloerverwarming	
300	Loze leiding		Toestellen	WP - Warmtepomp	
1500	Thermostaat			WTW - Warmteterugwinning Unit	
				WD - Wasdroger	
				WM - Wasmachine	

**Opmerkingen:**

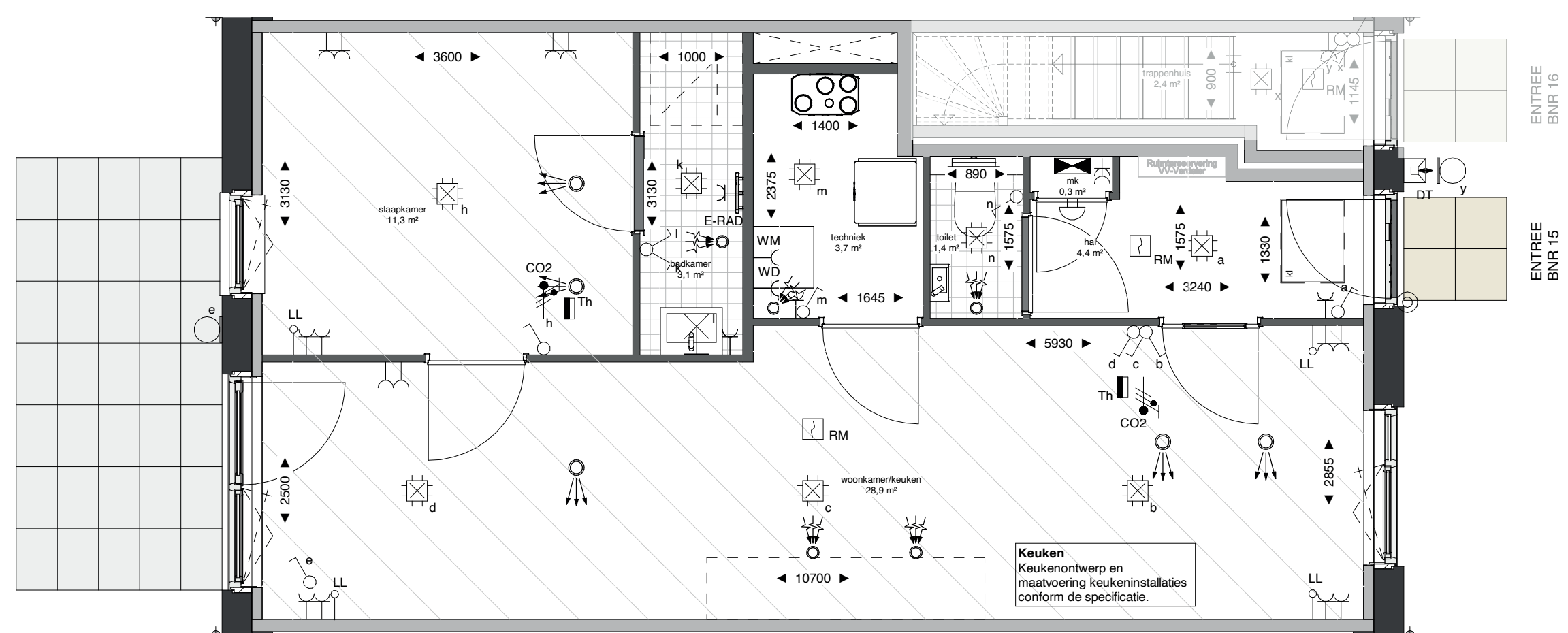
Op de plattegronden zijn de installatievoorzieningen door middel van een symbool weergegeven. De aangegeven positie van deze onderdelen is indicatief; aanpassingen door de installateur zijn voorbehouden. De exacte positie wordt door de installateur op de installatietekeningen weergegeven. Maten zijn aangegeven in millimeters en zijn circa maten. Houdt rekening met bouwtoelanties.

**Renvooi:**

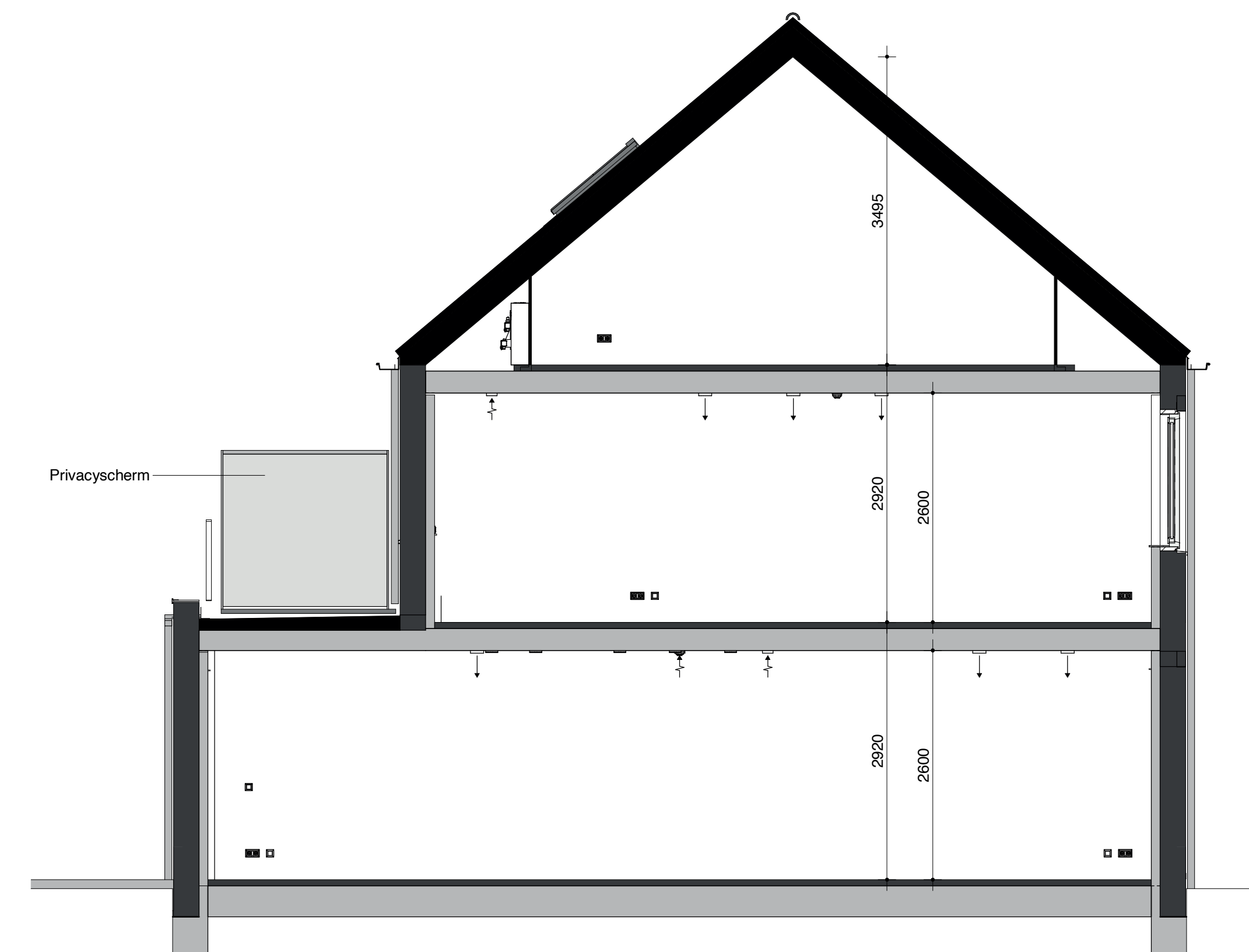


Voor situatietekening zie tekening "Situatie \_ verkooptekening"

Disclaimer:  
Tegelpanelen nog in bewerking.  
Tegelpanelen buitengevel nog onder voorbehoud van eventuele wijzigingen.

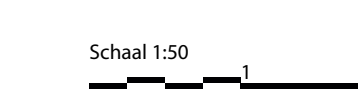


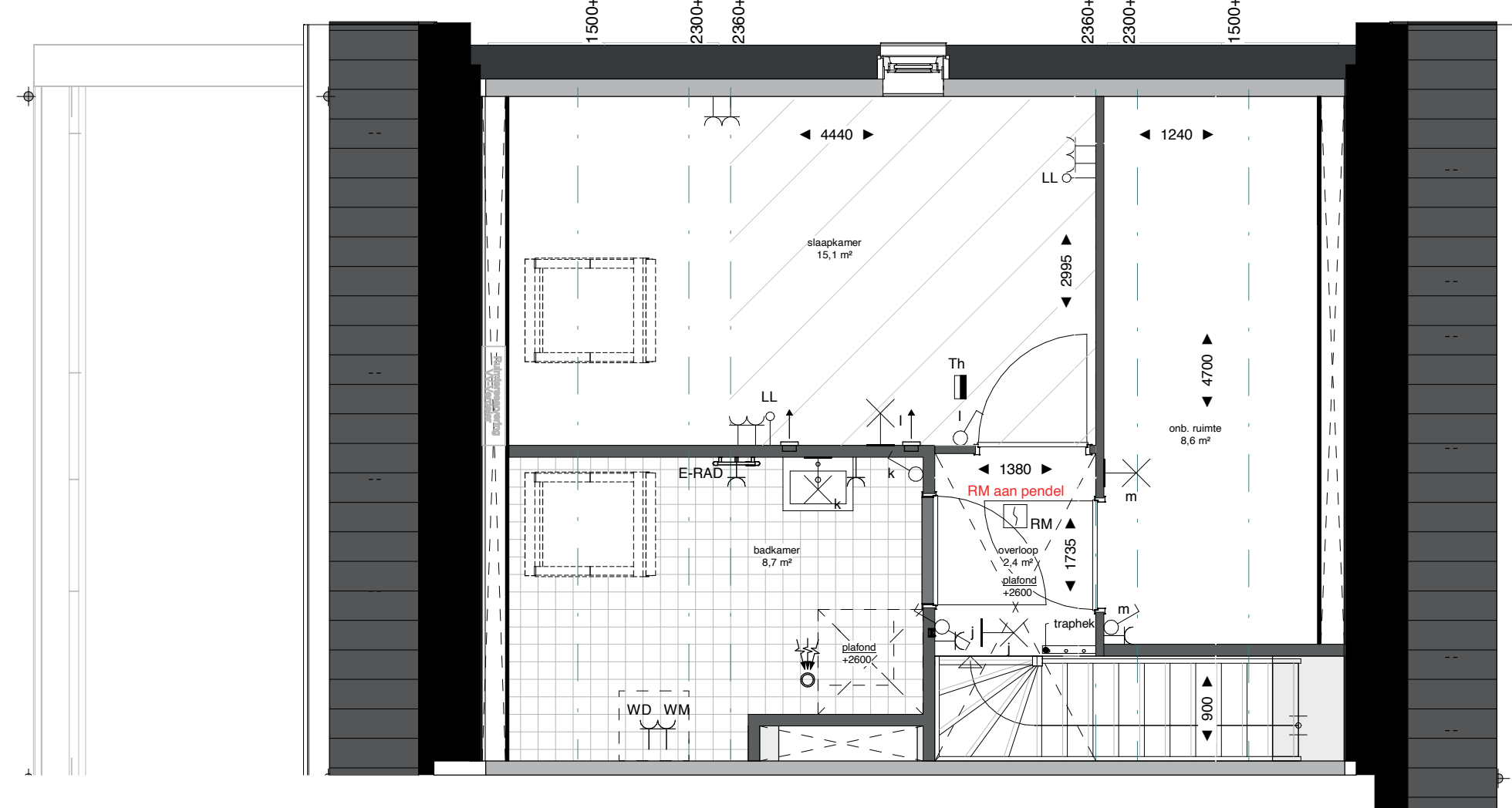
plattegrond begane grond (1:50)



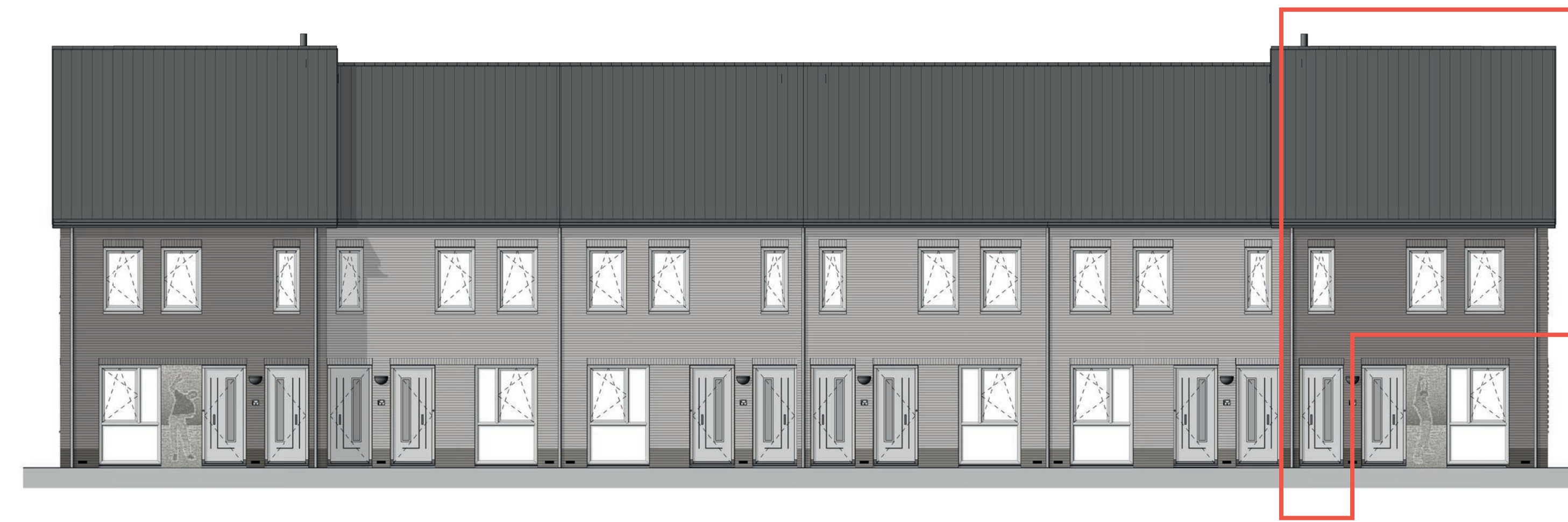
doorsnede gespiegeld (1:50)

Beneden- en bovenwoning blok B1  
 VG 54.5 m2 GO, 39.7 m2 VG  
 BNR 15:  
 54.5 m2 GO, 39.7 m2 VG

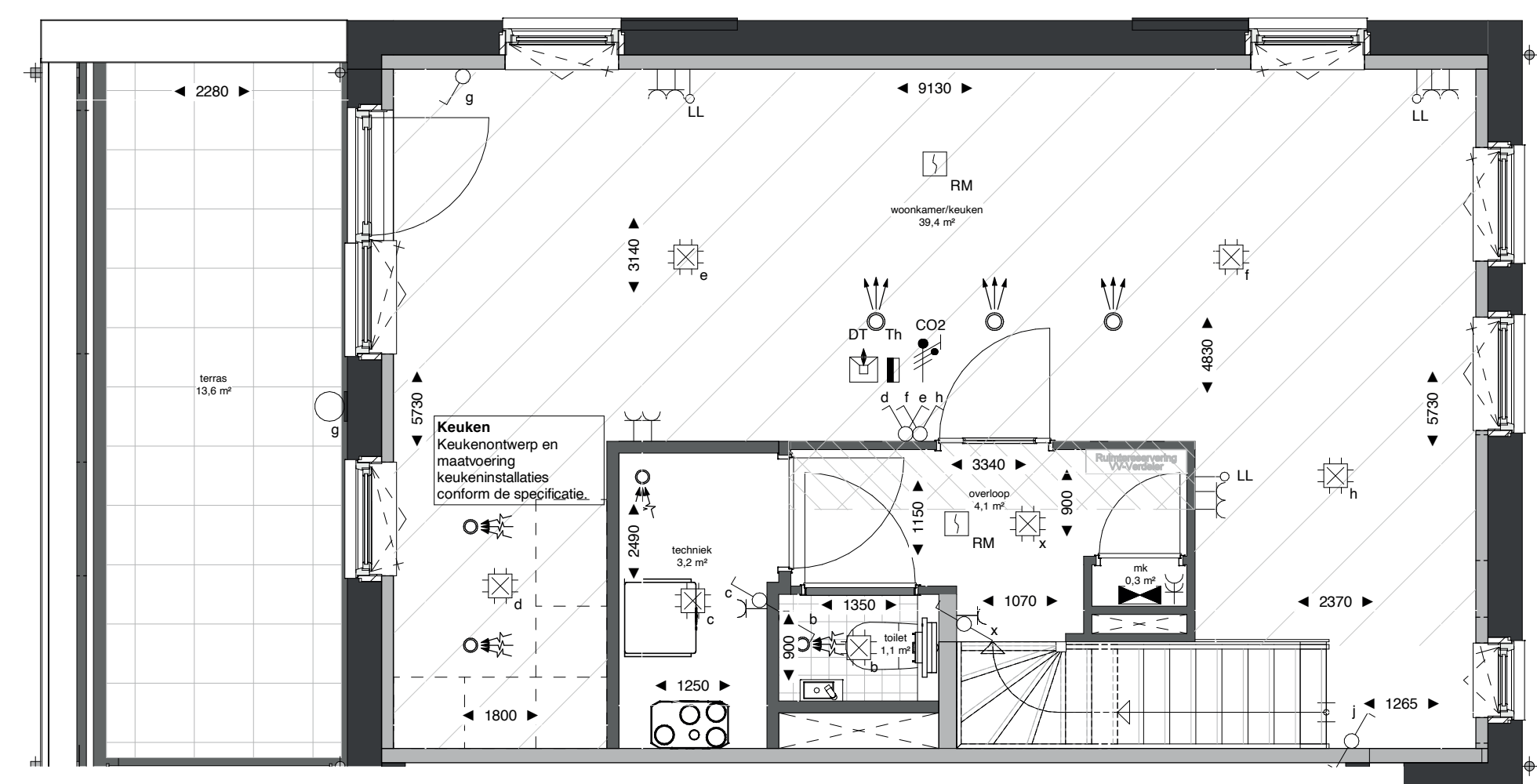




plattegrond tweede verdieping (1:50)



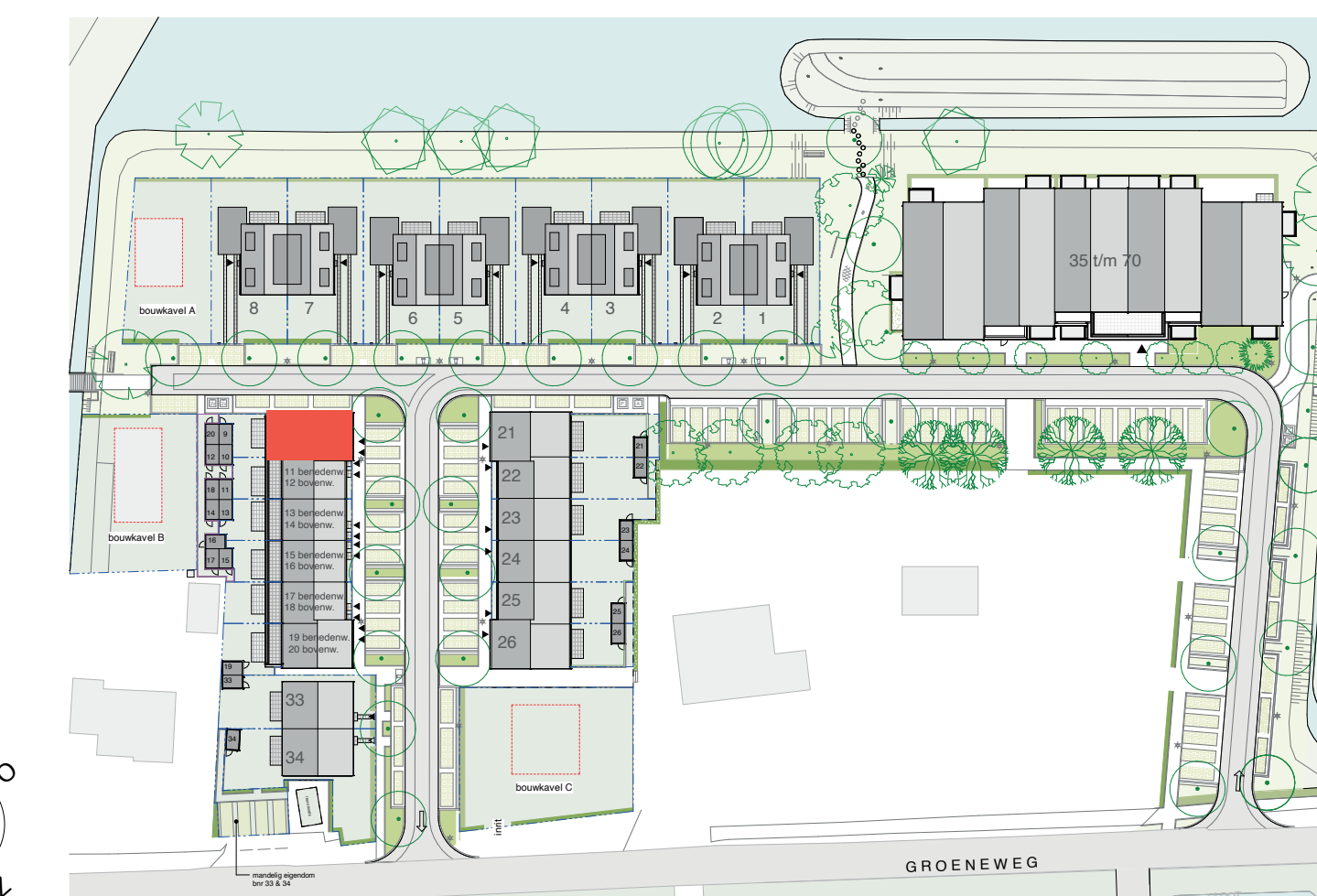
voorgevel (1:100)



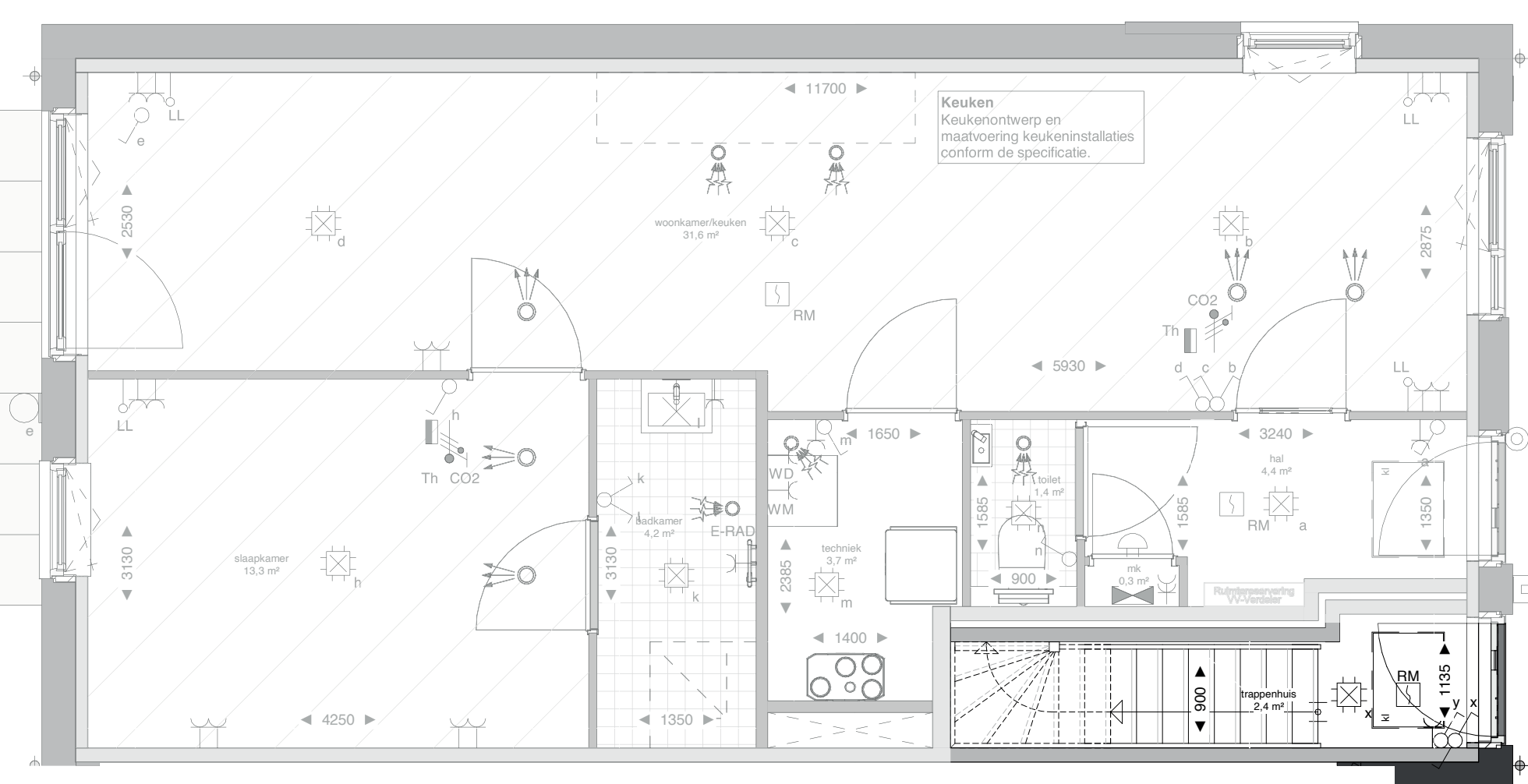
plattegrond eerste verdieping (1:50)



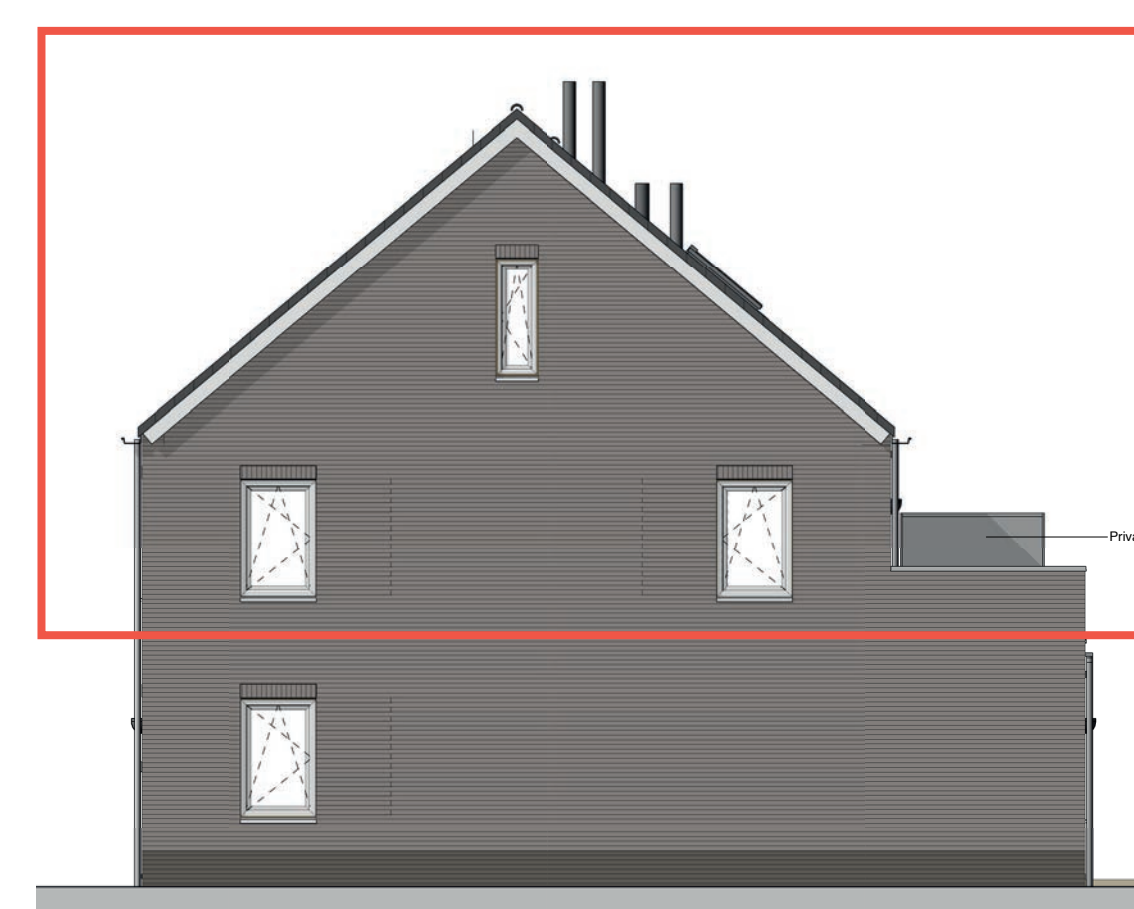
achtergevel (1:100)



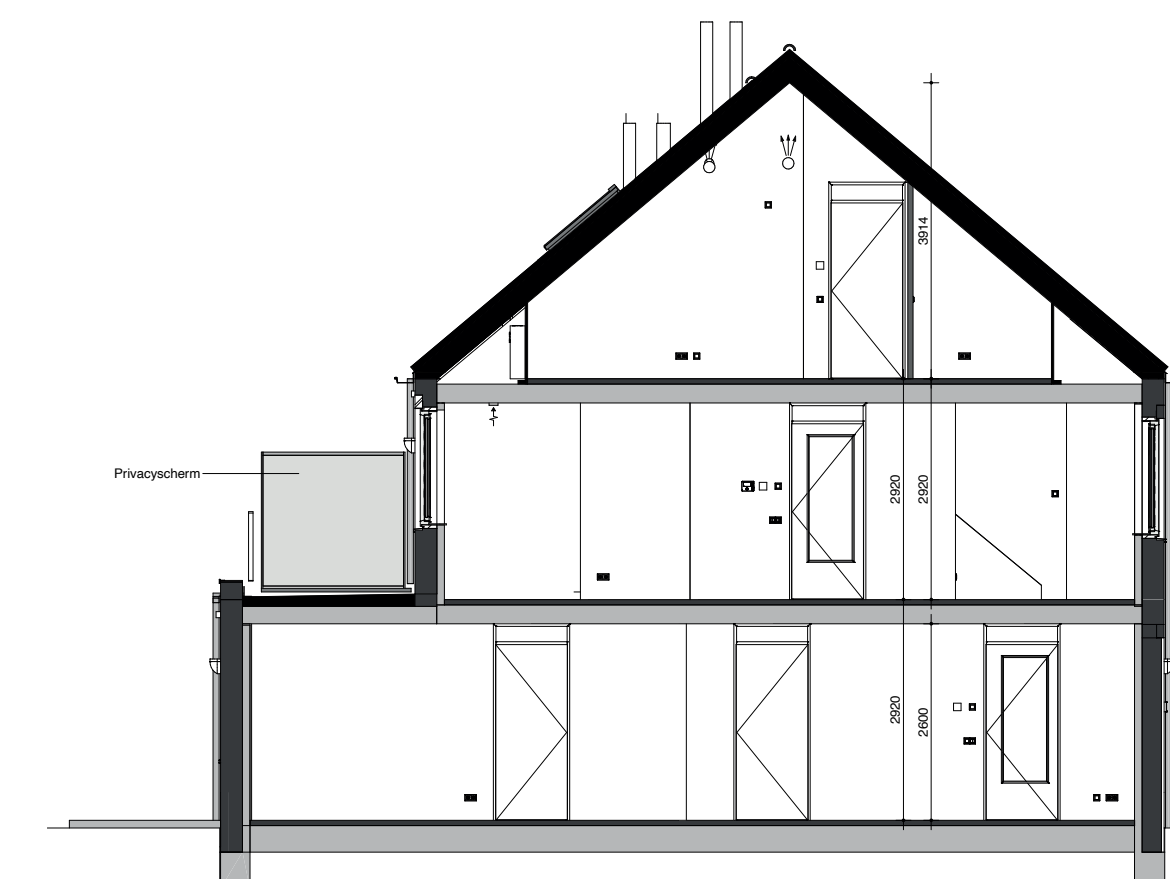
situatietekening (1:1000)



plattegrond begane grond (1:50)



zijgevel (1:100)



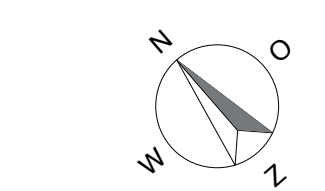
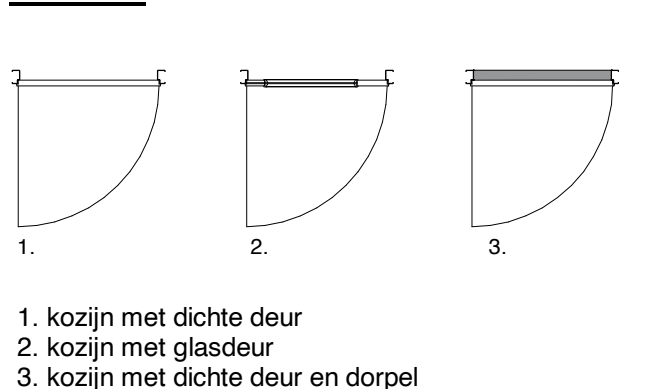
doorsnede gespiegeld (1:100)

Renvooi Elektra		Renvooi	
Hoogte (v.v.)	Symbol	Hoogte (v.v.)	Symbol
1500	Verdeelinrichting	300	Eenkele wandcontactdoos
Plafond	Centraaldoos t.b.v. schijtpunt zonder armatuur	300	Dubbele wandcontactdoos
2300	Aansluitpunt, wandlicht zonder armatuur	1500	Wandcontactdoos 2-voudig opbouw MK
2100	Wandlichtpunt inclusief armatuur		E-RAD - Elektr. radiator badkamer 260-VL
1300	Beldrukker	WT	- Wastafel 1050-VL
1300	(DT) Intercom deurelfoon	WD	- Wasdroger 1200-VL
Plafond	RM Rookmelder, optisch	WM	- Wasmachine 1200-VL
1050	Eenkeelpolige schakelaar	CO2	CO2 Opnemer
1050	Eenkeelpolige schakelaar met wandcontactdoos	1500	PV PV-omvormer schakelaar
1050	Serieschakelaar	1500	Gevelrooster WTW-installatie
1050	Wisselschakelaar	Plafond	Ventilatie Afzuig-ventiel
1050	Kruisschakelaar	Plafond	Ventilatie Inblaa-ventiel
600	Centraal aansluitpunt badkamer	W-installatie	VV - vloerverwarming
300	Loze leiding	WP	- Warmtepomp
1500	Thermostaat	WTW	- Warmteterugwinning Unit
		WD	- Wasdroger
		WM	- Wasmachine

**Opmerkingen:**

Op de plattegronden zijn de installatievoorzieningen door middel van een symbool weergegeven. De aangegeven positie van deze onderdelen is indicatief; aanpassingen door de installateur zijn voorbehouden. De exacte positie wordt door de installateur op de installatietekeningen weergegeven. Maten zijn aangegeven in millimeters en zijn circa maten. Houdt rekening met bouwoleranties.

**Renvooi:**



Voor situatietekening zie tekening "Situatie \_ verkooptekening"

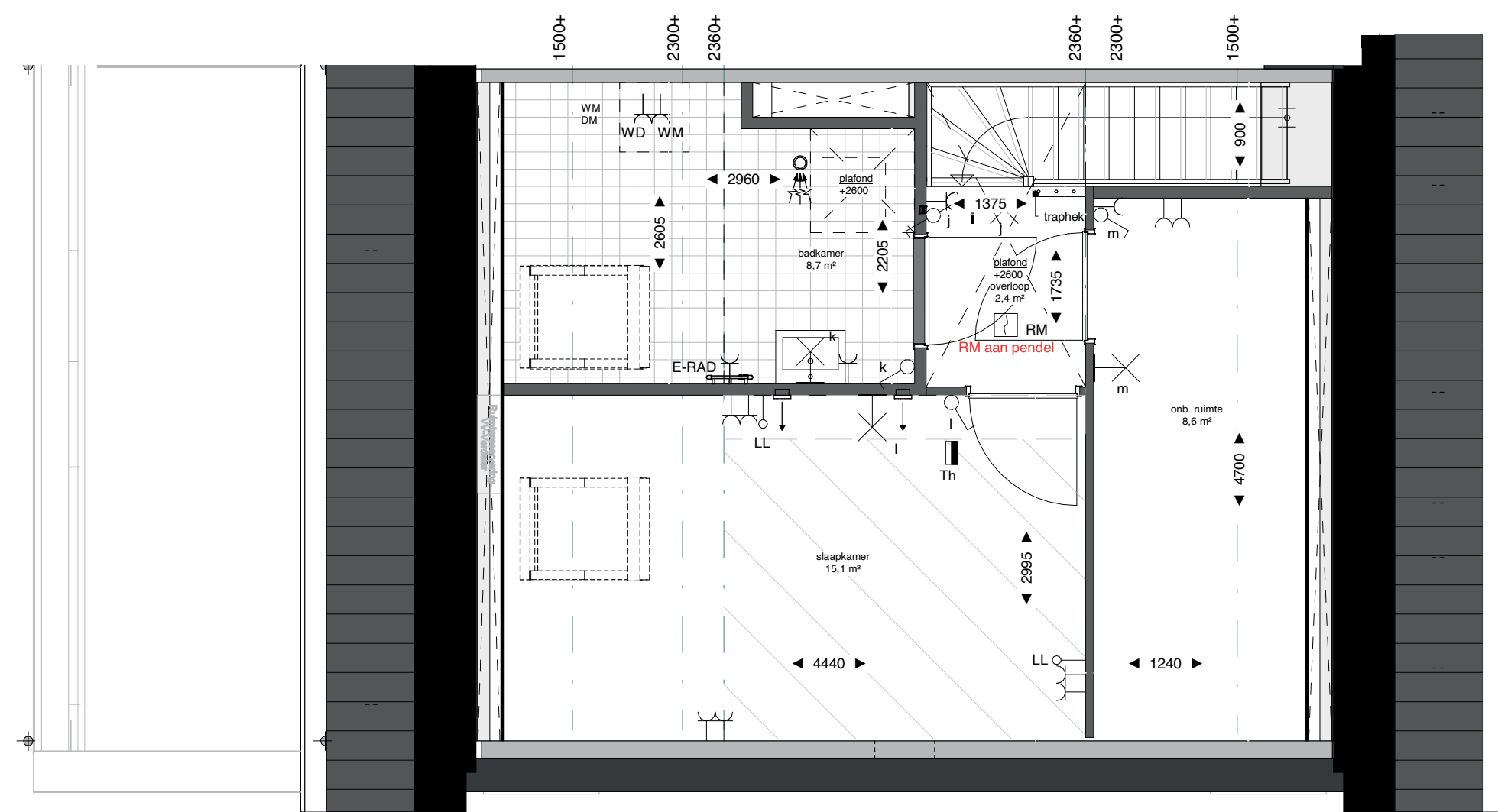
Disclaimer:  
Tegelpanelen nog in bewerking.  
Tegelpanelen buitengevel nog onder voorbehoud van eventuele wijzigingen.

Beneden- en bovenwoningen blok B1  
 VG  
 BNR 10:  
 87.9 m<sup>2</sup> GO, 48.4 m<sup>2</sup> VG  
 BNR 20:  
 87.6 m<sup>2</sup> GO, 48.3 m<sup>2</sup> VG



verkooptekening BNR 10 onderdeel  
 27-11-2023 datum  
 1:50/1:100 schaal  
 A0 formaat

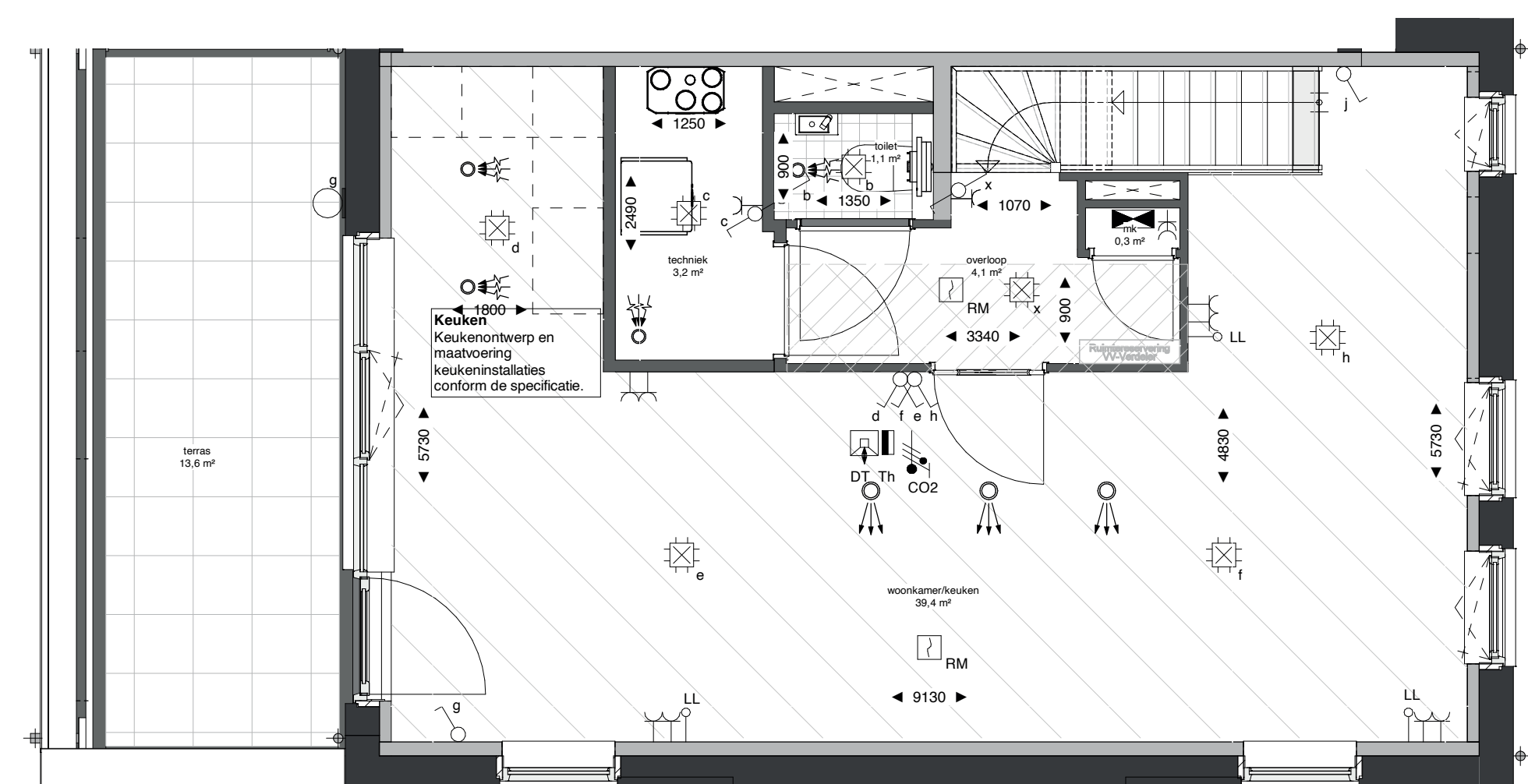
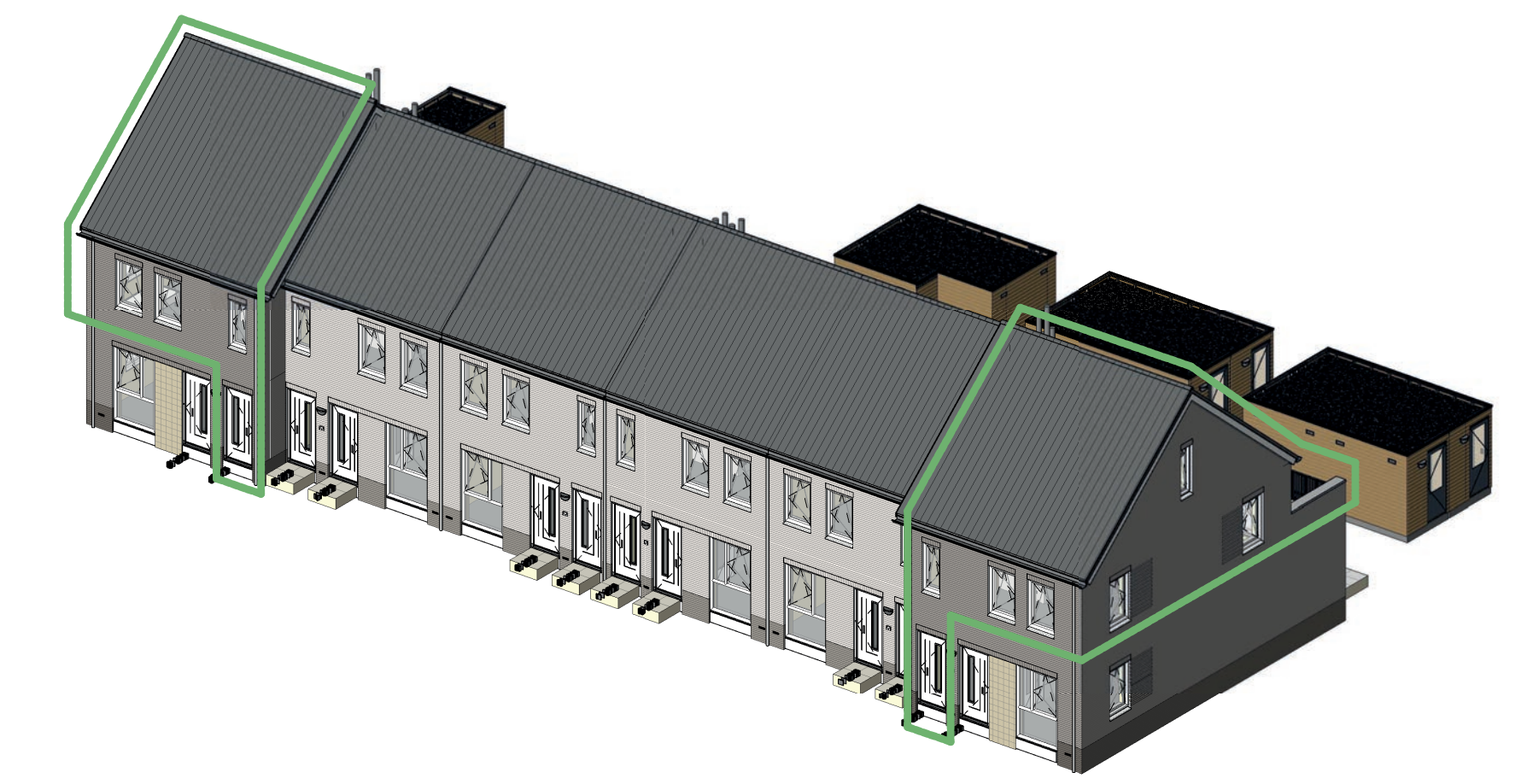




plattgrond tweede verdieping (1:50)



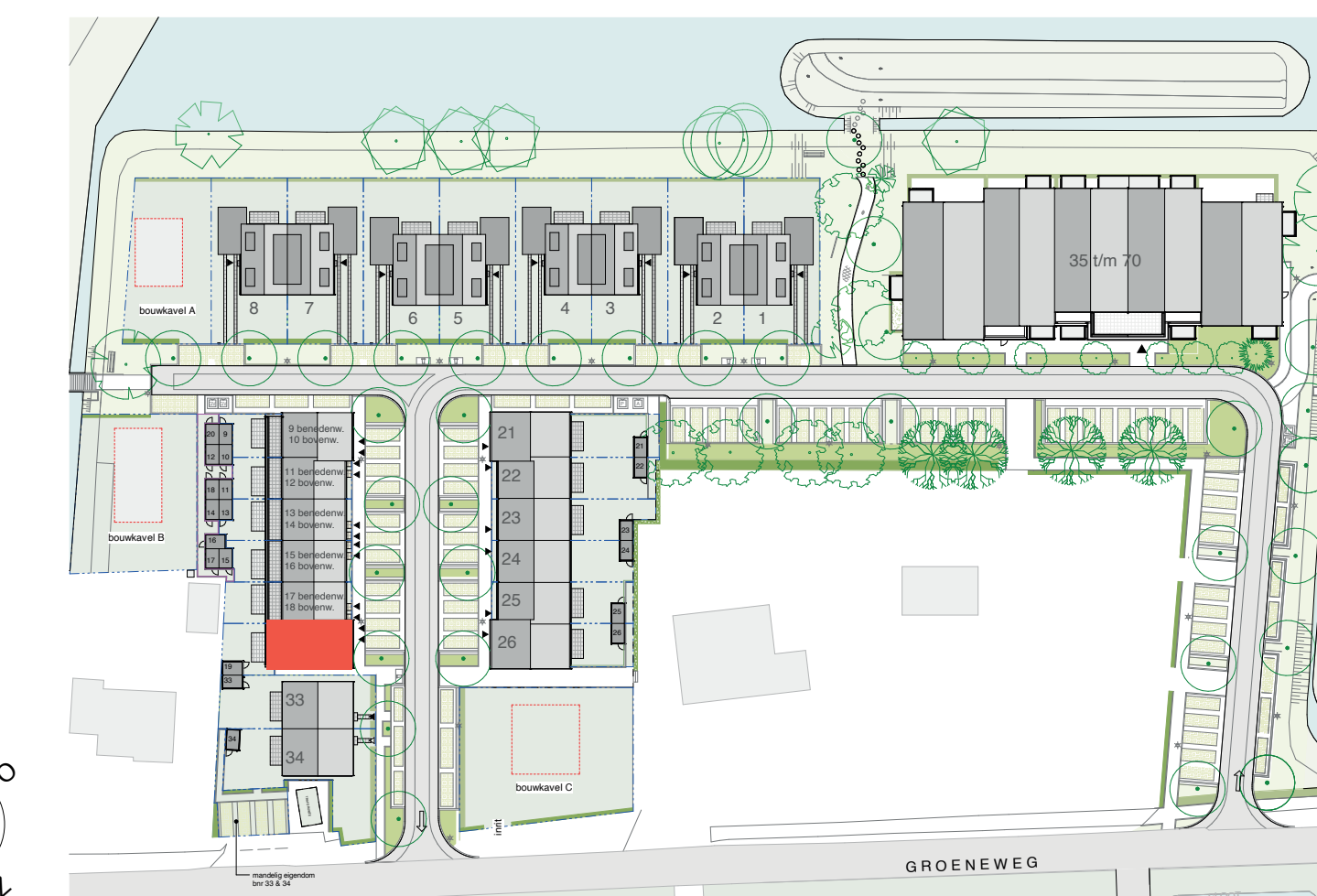
voorgevel (1:100)



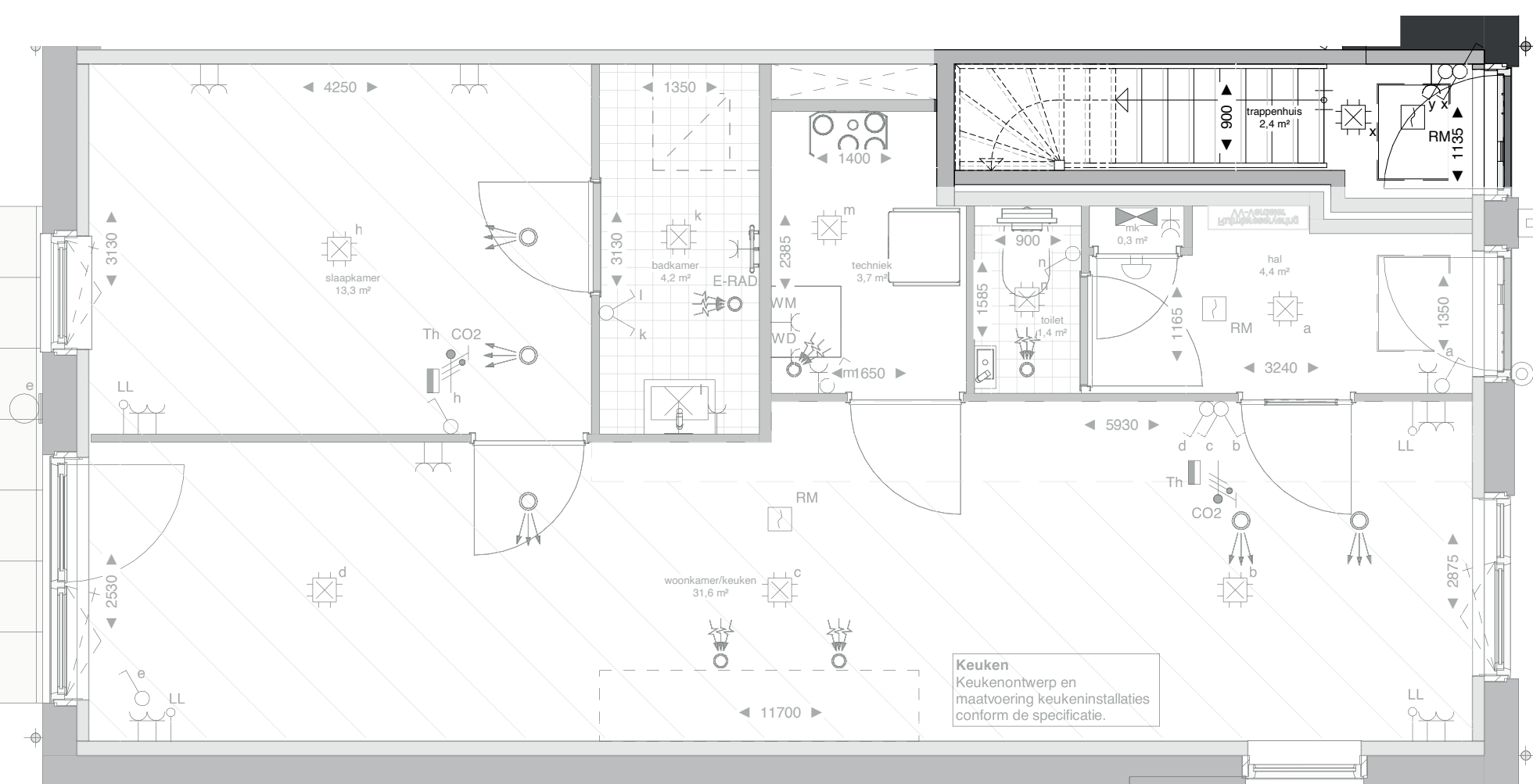
plattgrond eerste verdieping (1:50)



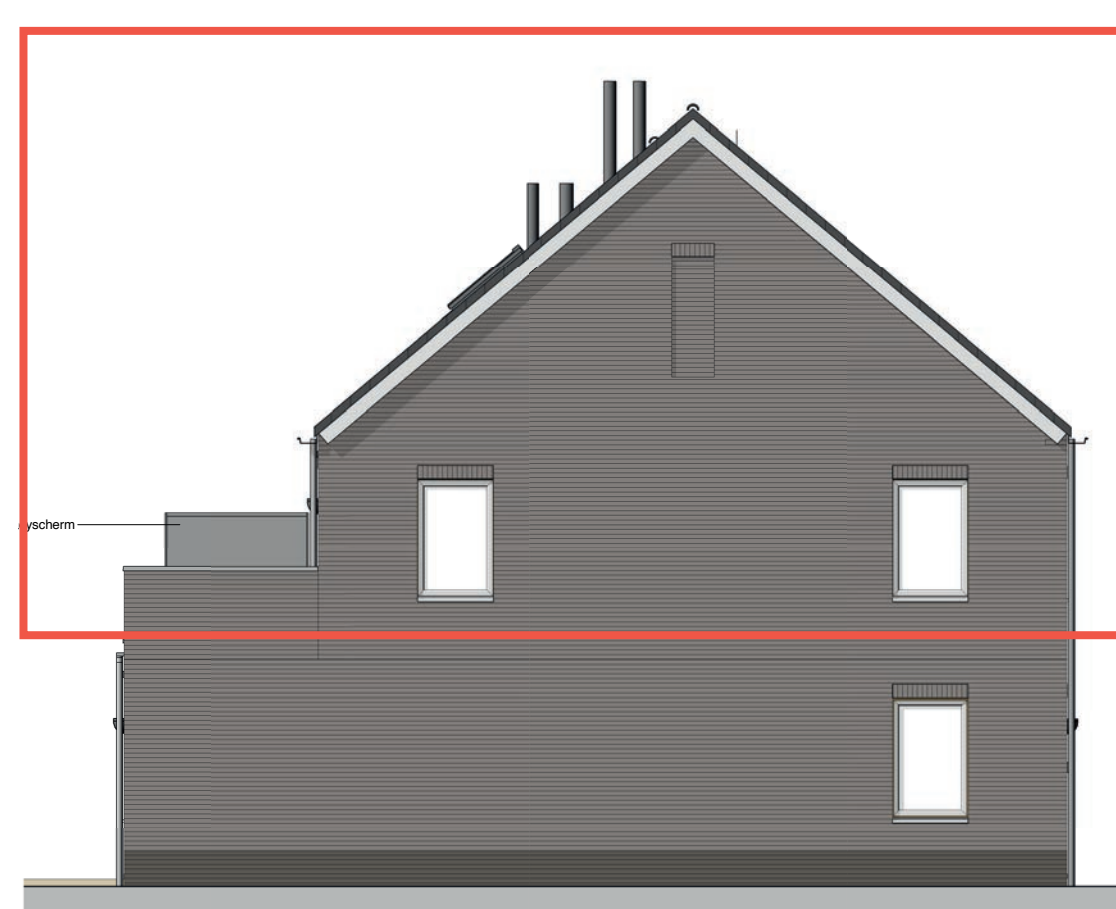
achtergevel (1:100)



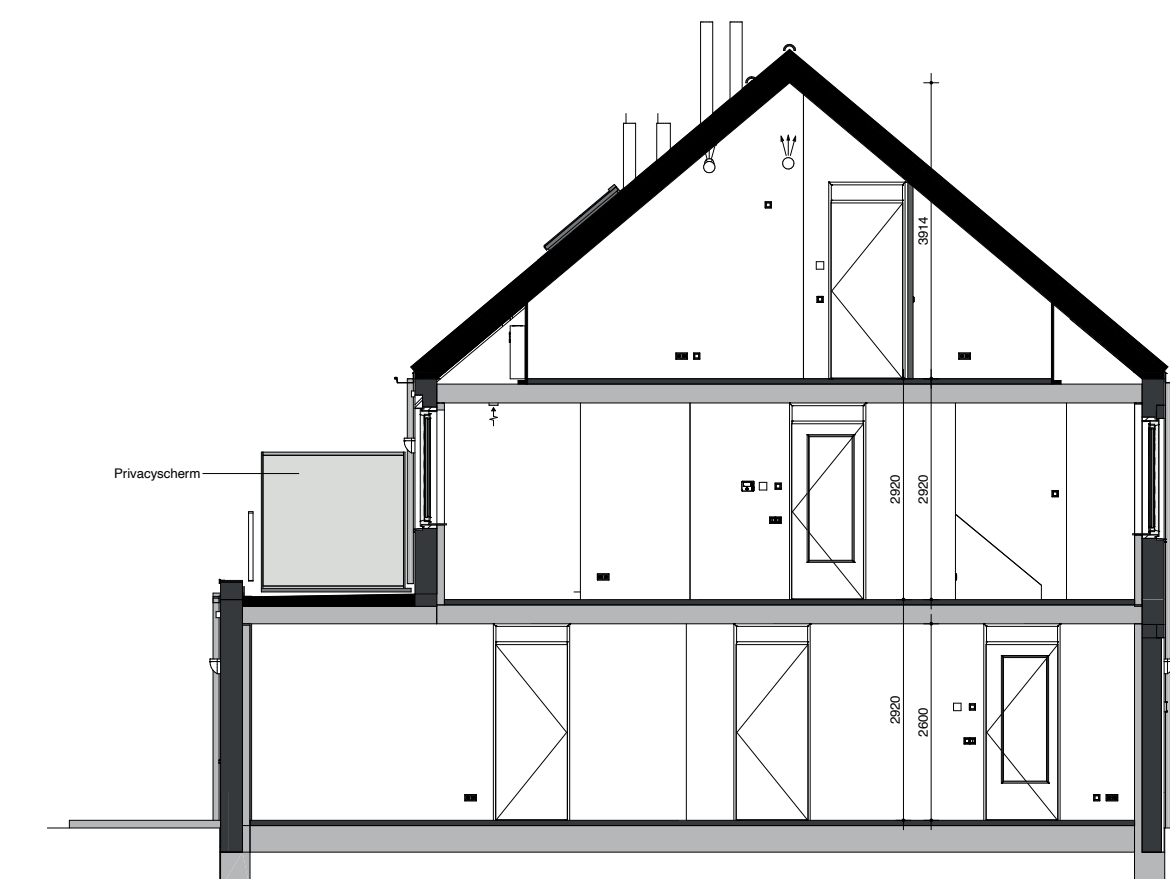
situatietekening (1:1000)



plattgrond begane grond (1:50)



zijgevel (1:100)



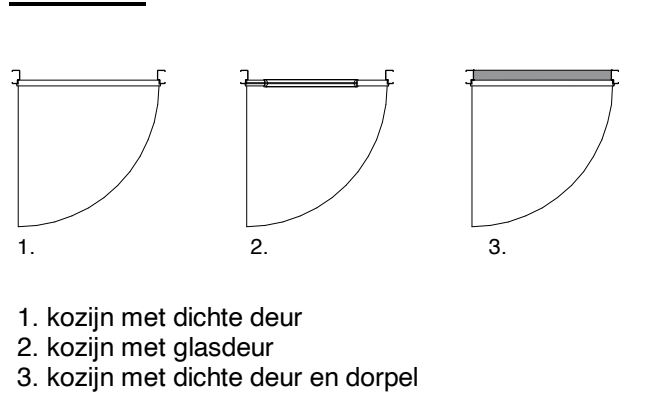
doorsnede (1:100)

Renvooi Elektra		Renvooi	
Hoogte (v.v.)	Symbol	Hoogte (v.v.)	Symbol
1500	Verdeelinrichting	300	Enkele wandcontactdoos
Plafond	Centraaldoos t.b.v. schipstroom zonder armatuur	300	Dubbele wandcontactdoos
2300	Aansluitpunt, wandlicht zonder armatuur	1500	Wandcontactdoos 2-voudig opbouw MK
2100	Wandlichtpunt inclusief armatuur		E-RAD - Elektr. radiator badkamer 260-VL
1300	Beldrukker	WT	- Wastafel 1050-VL
1300	(DT) Intercom deurelfoon	WD	- Wasdroger 1200-VL
Plafond	RM Rookmelder, optisch	WM	- Wasmachine 1200-VL
1050	Enkelpolige schakelaar	CO2	CO2 Opnemer
1050	Enkelpolige schakelaar met wandcontactdoos	1500	PV PV-omvormer schakelaar
1050	Serieschakelaar	1500	Gevelrooster WTW-installatie
1050	Wisselschakelaar	Plafond	Ventilatie Alzuig-ventiel
1050	Kruisschakelaar	Plafond	Ventilatie Inblaa-ventiel
600	Centraal aansluitpunt badkamer	W-installatie	VV - vloerverwarming
300	Loze leiding	WP	- Warmtepomp
1500	Thermostaat	WTW	- Warmteterugwinning Unit
		Toestellen	WD - Wasdroger
			WM - Wasmachine

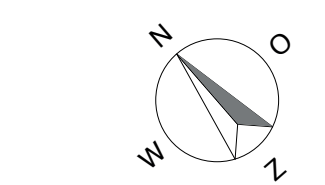
**Opmerkingen:**

Op de plattgronden zijn de installatievoorzieningen door middel van een symbool weergegeven. De aangegeven positie van deze onderdelen is indicatief; aanpassingen door de installateur zijn voorbehouden. De exacte positie wordt door de installateur op de installatietekeningen weergegeven. Maten zijn aangegeven in millimeters en zijn circa maten. Houdt rekening met bouwtoelanties.

**Renvooi:**



- kozijn met dichte deur
- kozijn met glasdeur
- kozijn met dichte deur en dorpel



Voor situatietekening zie tekening "Situatie \_ verkooptekening"

Disclaimer:  
Tegelpanelen nog in bewerking.  
Tegelpanelen buitengevel nog onder voorbehoud van eventuele wijzigingen.

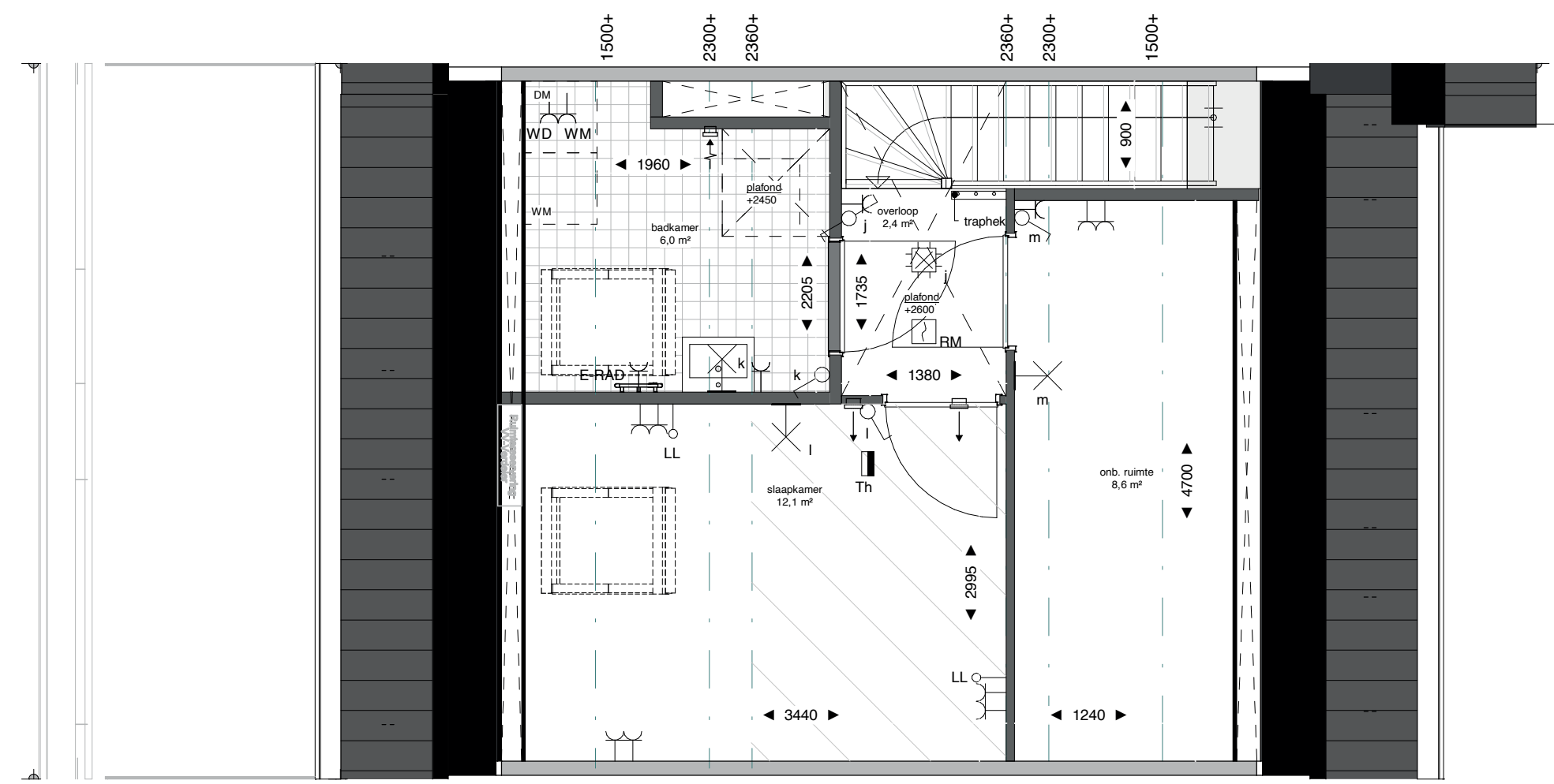
Beneden- en bovenwoning blok B1  
 BNR 10:  
 87.9 m<sup>2</sup> GO, 48.4 m<sup>2</sup> VG  
 BNR 20:  
 87.6 m<sup>2</sup> GO, 48.3 m<sup>2</sup> VG



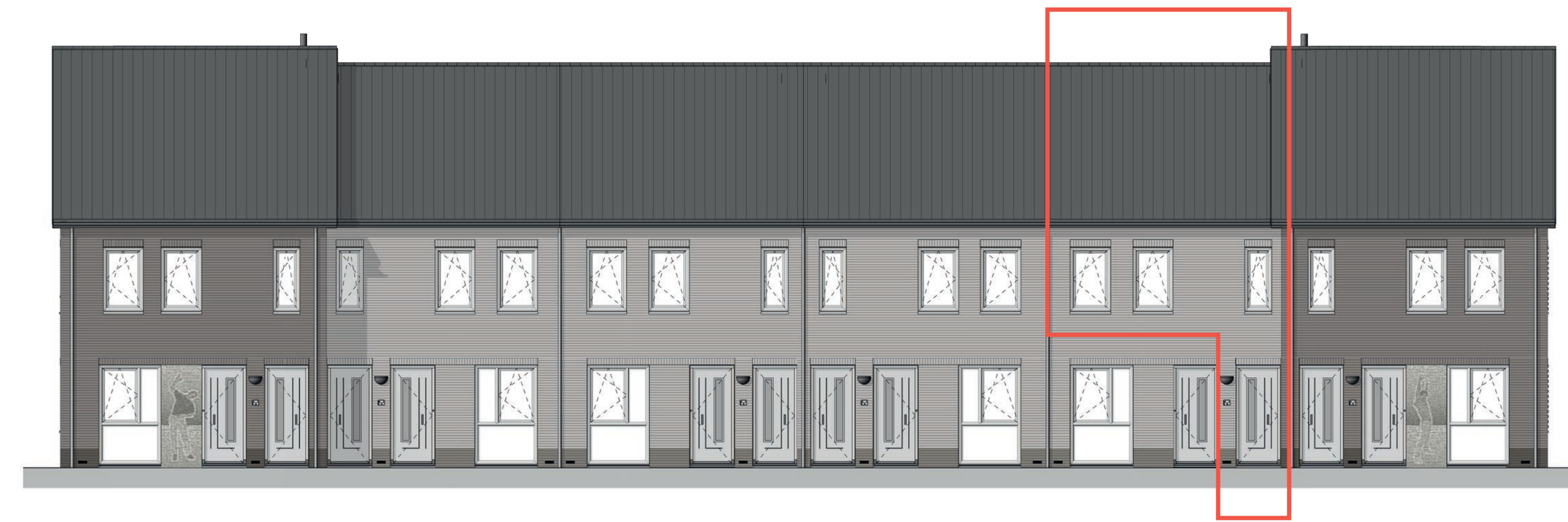
verkooptekening BNR 20 onderdeel  
 27-11-2023 datum  
 1:50/1:100 schaal  
 A0 formaat



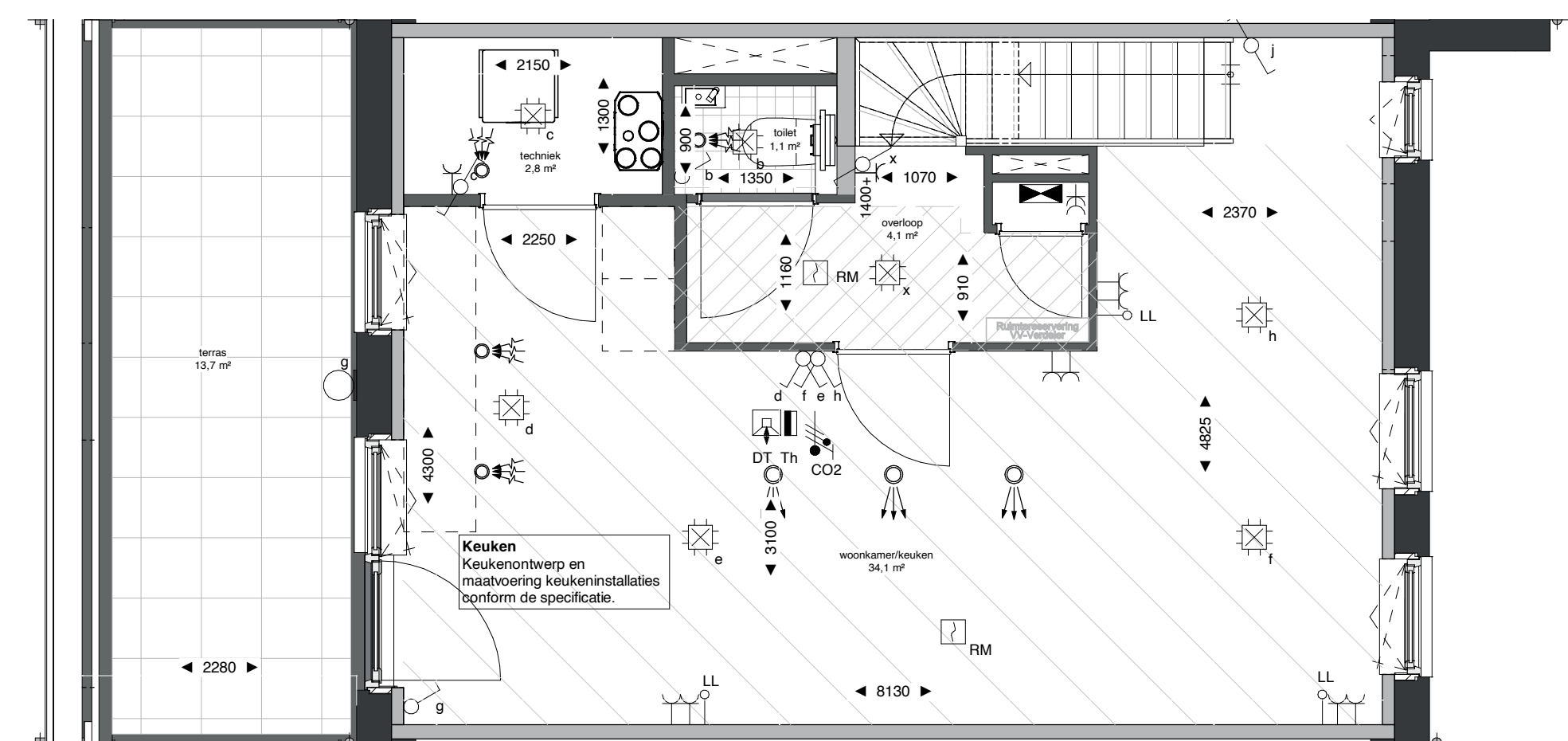
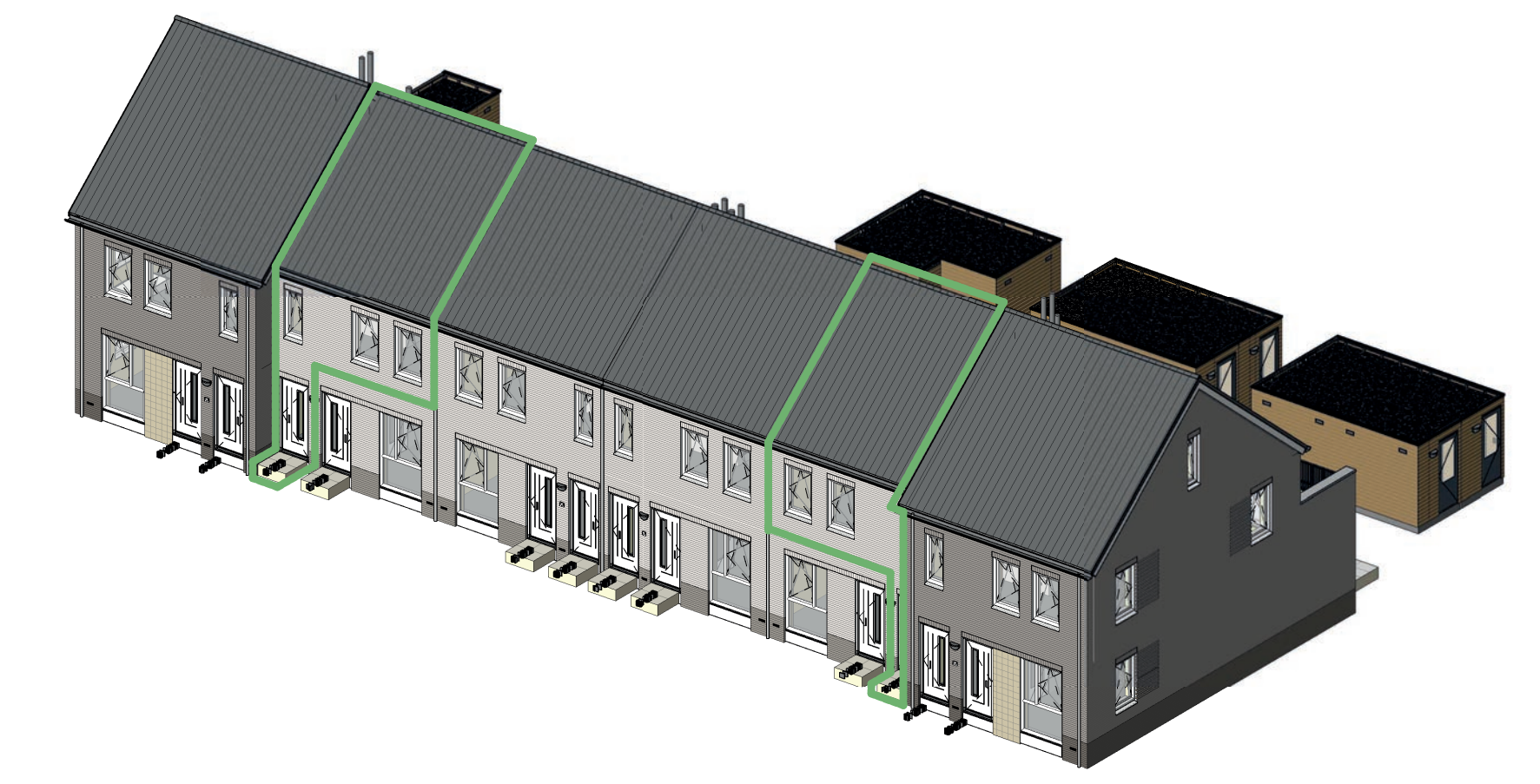




plattgrond tweede verdieping (1:50)



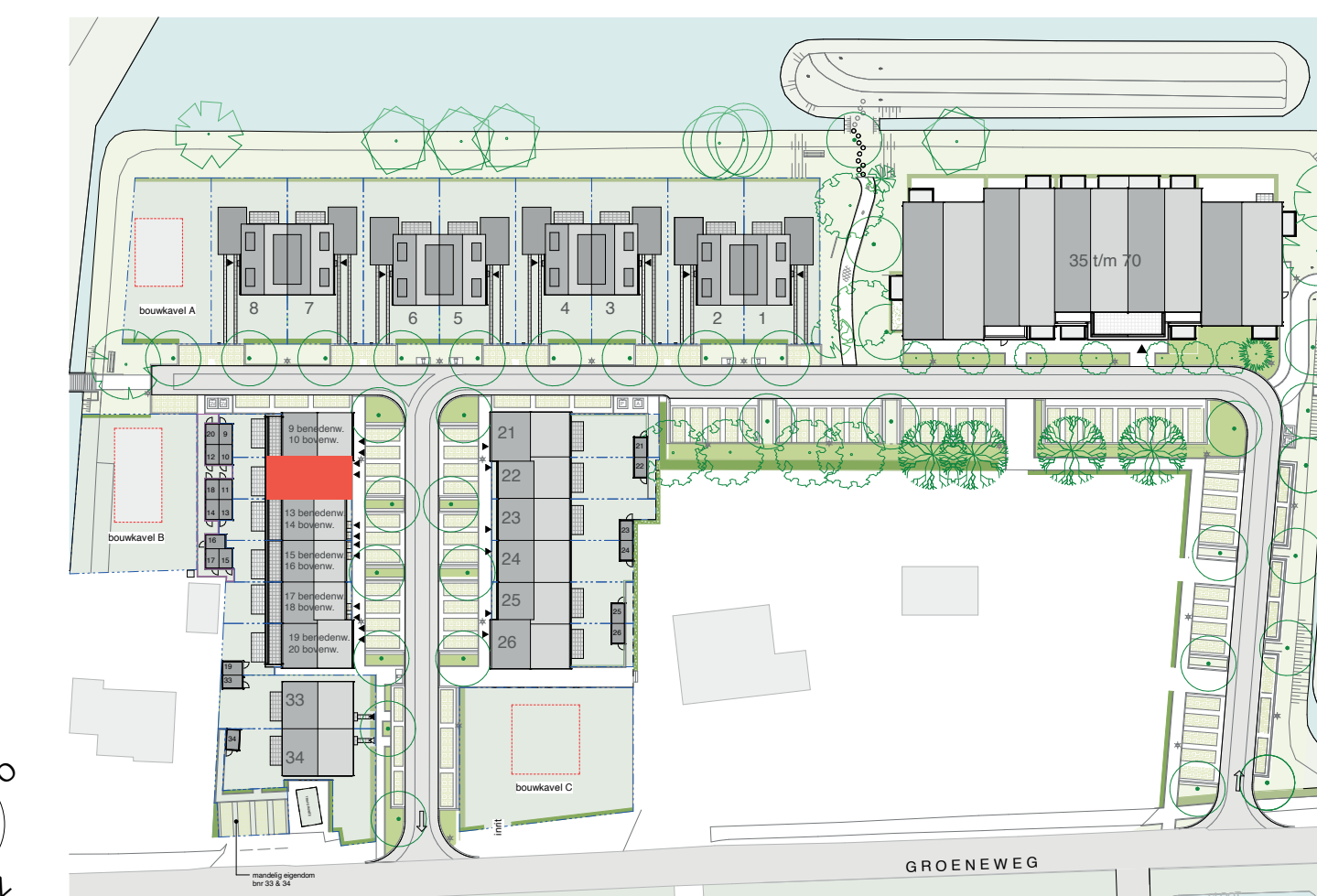
voorgevel (1:100)



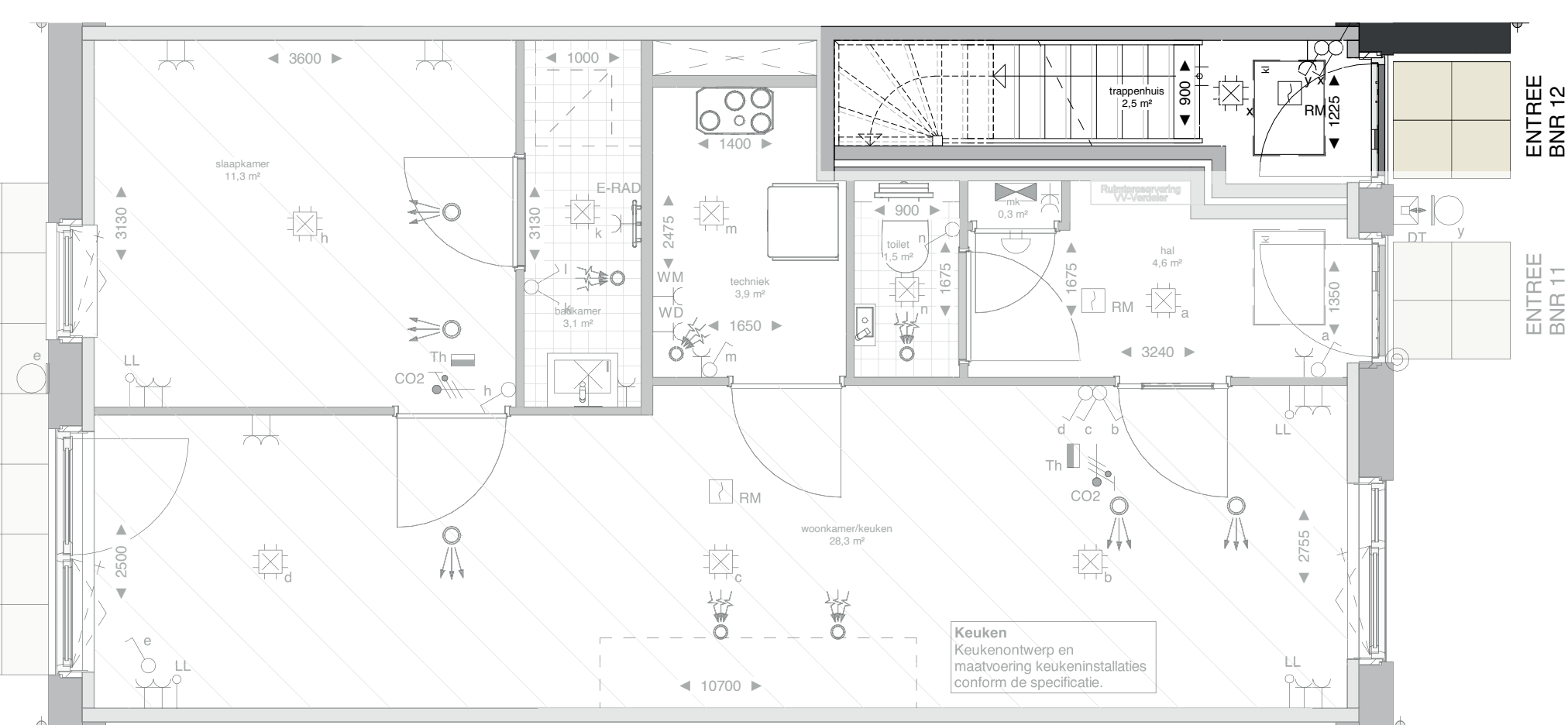
plattgrond eerste verdieping (1:50)



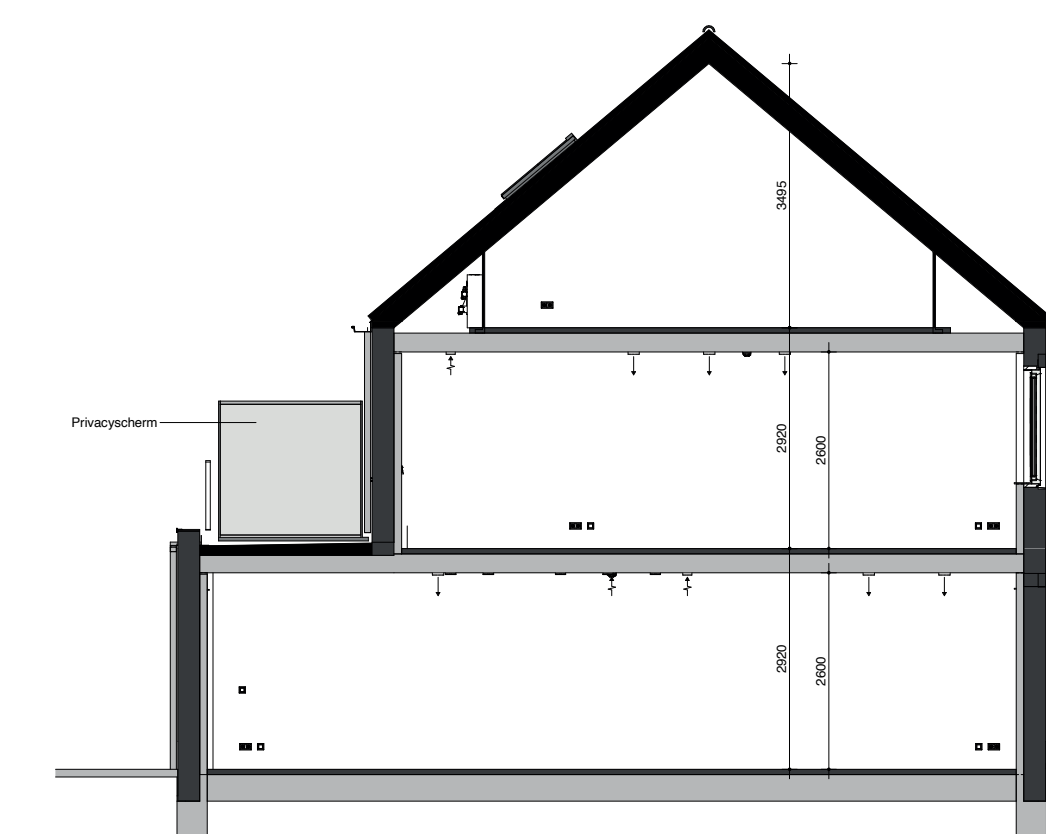
achtergevel (1:100)



situatietekening (1:1000)



plattgrond begane grond (1:50)



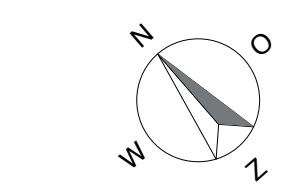
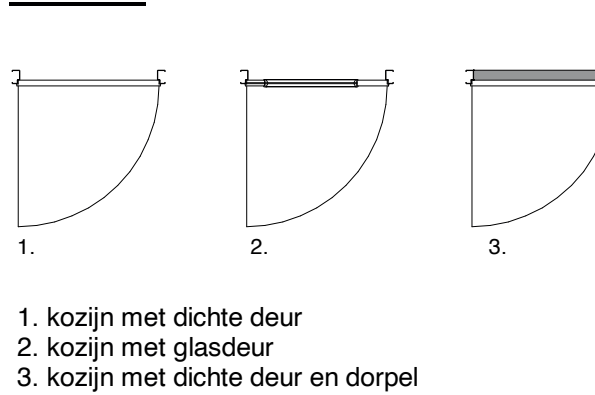
doorsnede gespiegeld (1:100)

Renoval Elektra		Renoval:	
Hoogte (m)	Symbol	Hoogte (m)	Symbol
1500	Verdeelinrichting	300	Eenkele wandcontactdoos
Plafond	Centraaldoos t.b.v. schipstroom zonder armatuur	300	Dubbele wandcontactdoos
2300	Aansluitpunt, wandlicht zonder armatuur	1500	Wandcontactdoos 2-voudig opbouw MK
2100	Wandlichtpunt inclusief armatuur		E-RAD - Elektr. radiator badkamer 260-VL
1300	Beldrukker		WT - Wastafel 1050-VL
1300	(DT) Intercom deurbel		WD - Wasdroger 1200-VL
Plafond	Rookmelder, optisch		WM - Wasmachine 1200-VL
1050	Eenkele schakelaar	1500	CO2 CO2 Opnemer
1050	Eenkele schakelaar met wandcontactdoos	1500	PV PV-omvormer schakelaar
1050	Serieschakelaar		Gevelrooster WTW-installatie
1050	Wisselschakelaar	Plafond	Ventilatie Afzuig-ventiel
1050	Kruisschakelaar	Plafond	Ventilatie Inblaa-ventiel
600	Centraal aansluitpunt badkamer	W-installatie	VV - Vloerverwarming
300	Loze leiding	Toestellen	WP - Wasmachine
1500	Thermostaat		WTW - Warmtepomp
			WM - Wasmachine

**Opmerkingen:**

Op de plattgronden zijn de installatievoorzieningen door middel van een symbool weergegeven. De aangegeven positie van deze onderdelen is indicatief; aanpassingen door de installateur zijn voorbehouden. De exacte positie wordt door de installateur op de installatietekeningen weergegeven. Maten zijn aangegeven in millimeters en zijn circa maten. Houdt rekening met bouwtoeranties.

**Renoval:**




Voor situatietekening zie tekening "Situatie \_ verkooptekening"

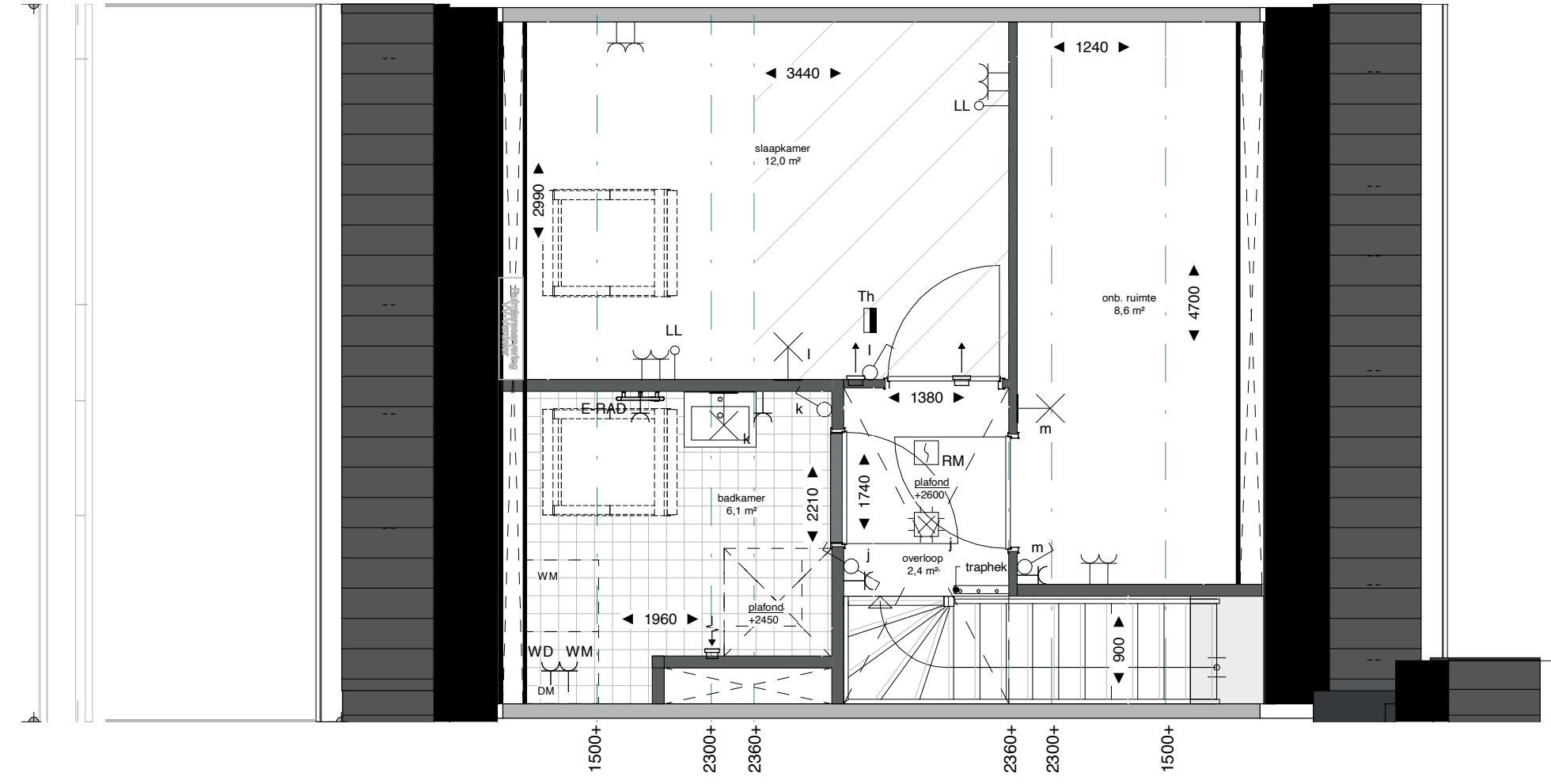
Disclaimer:  
 Tegelpanelen nog in bewerking.  
 Tegelpanelen buitengevel nog onder voorbehoud van eventuele wijzigingen.

Beneden- en bovenwoningen blok B1  
 BNR 12:  
 76.5 m2 GO, 42.1 m2 VG  
 BNR 18:  
 76.5 m2 GO, 42.1 m2 VG

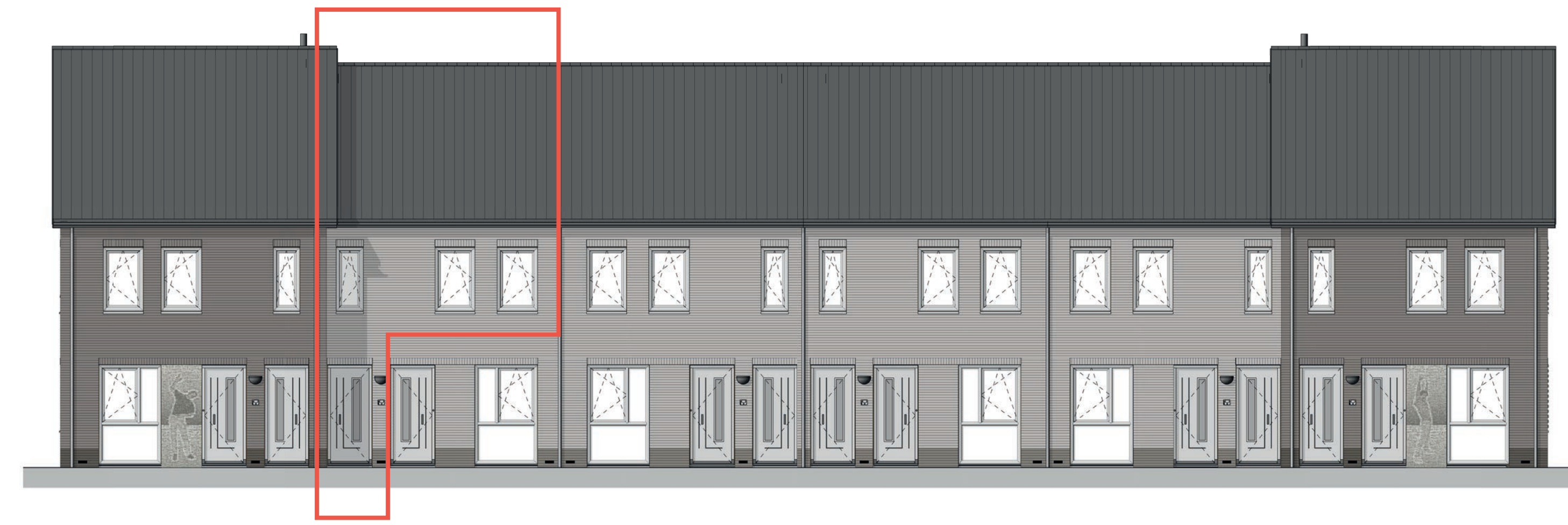


verkooptekening BNR 12 onderdeel  
 27-11-2023 datum  
 1:50/1:100 schaal  
 A0 formaat

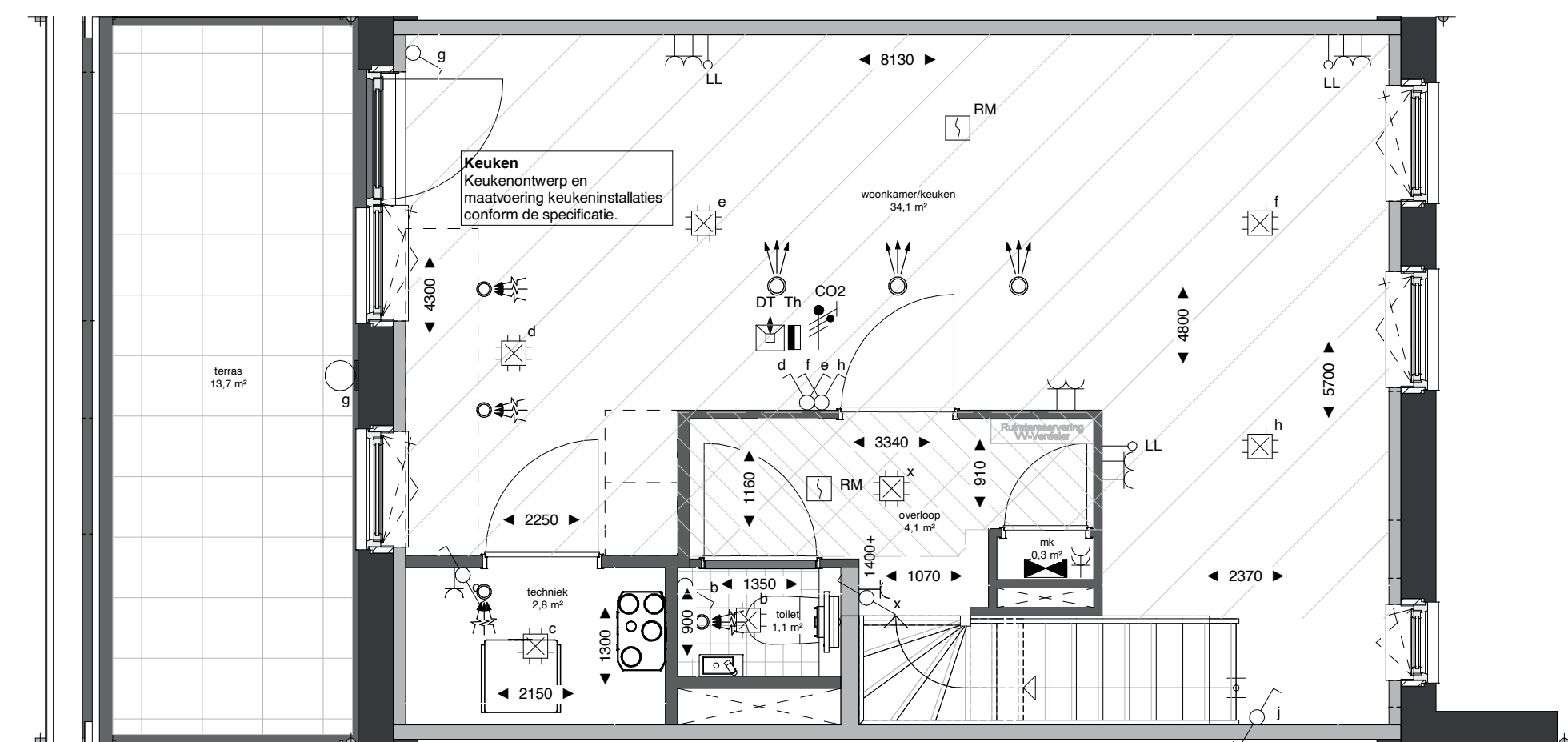
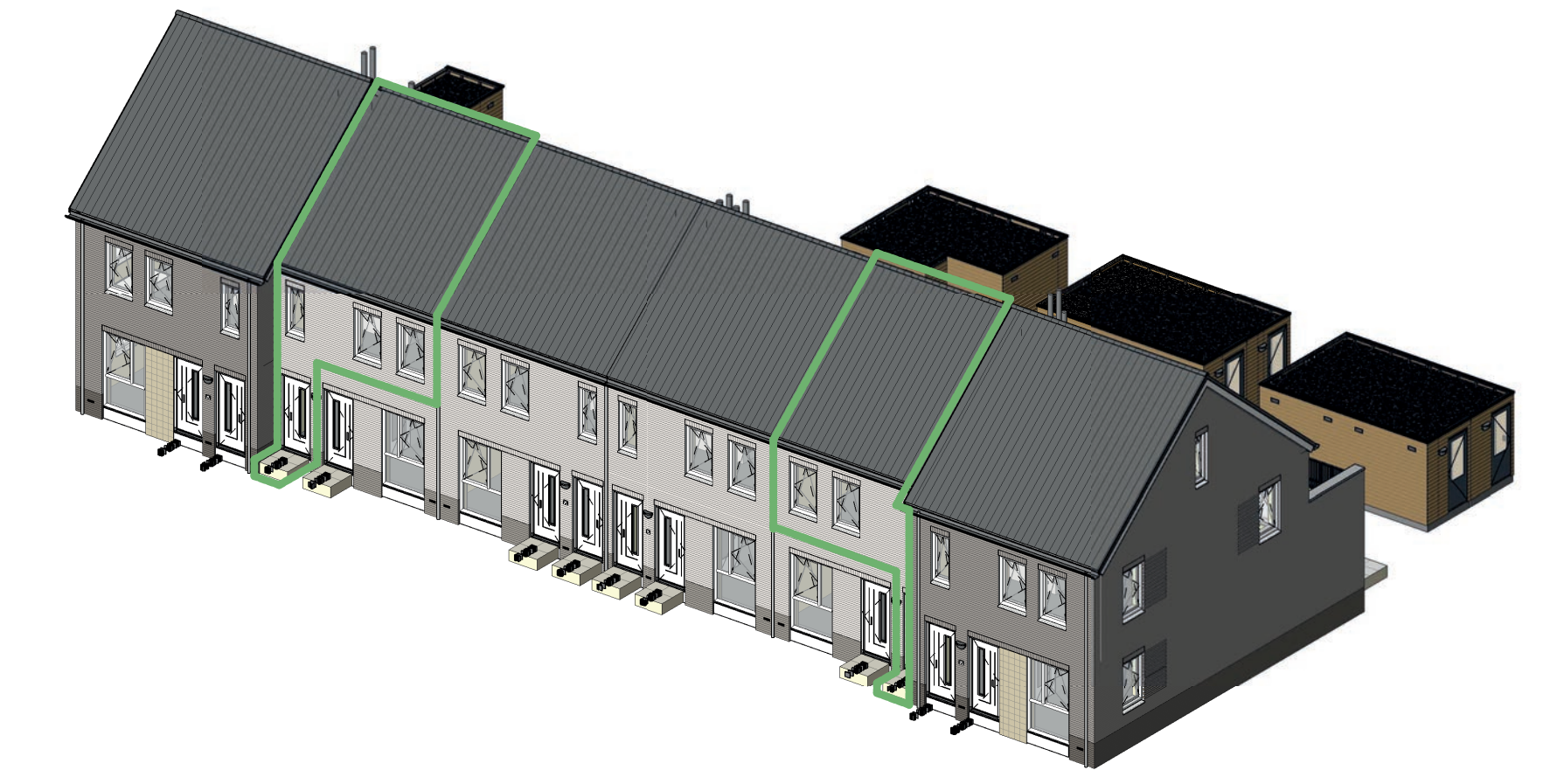




plattegrond tweede verdieping (1:50)



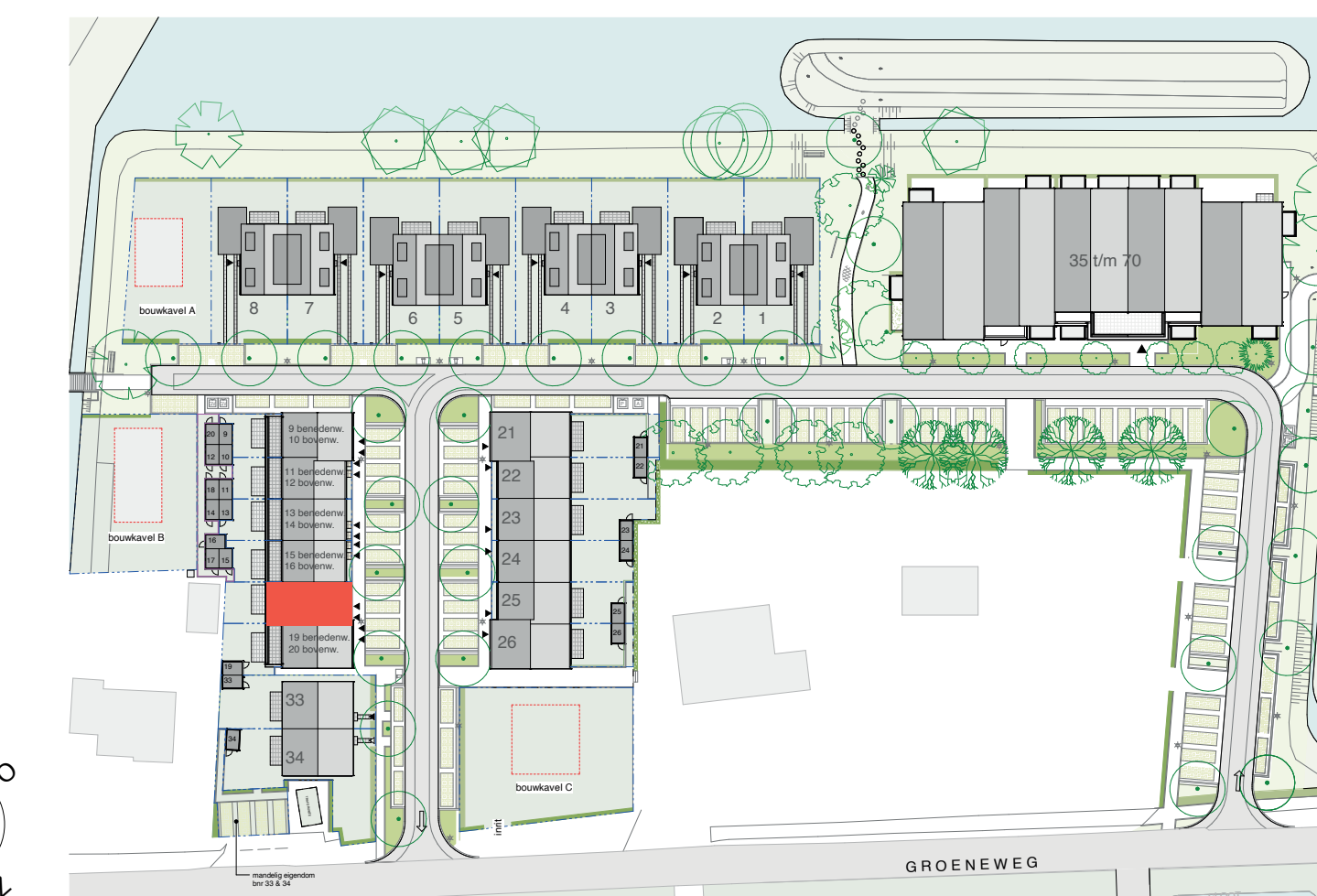
voorgevel (1:100)



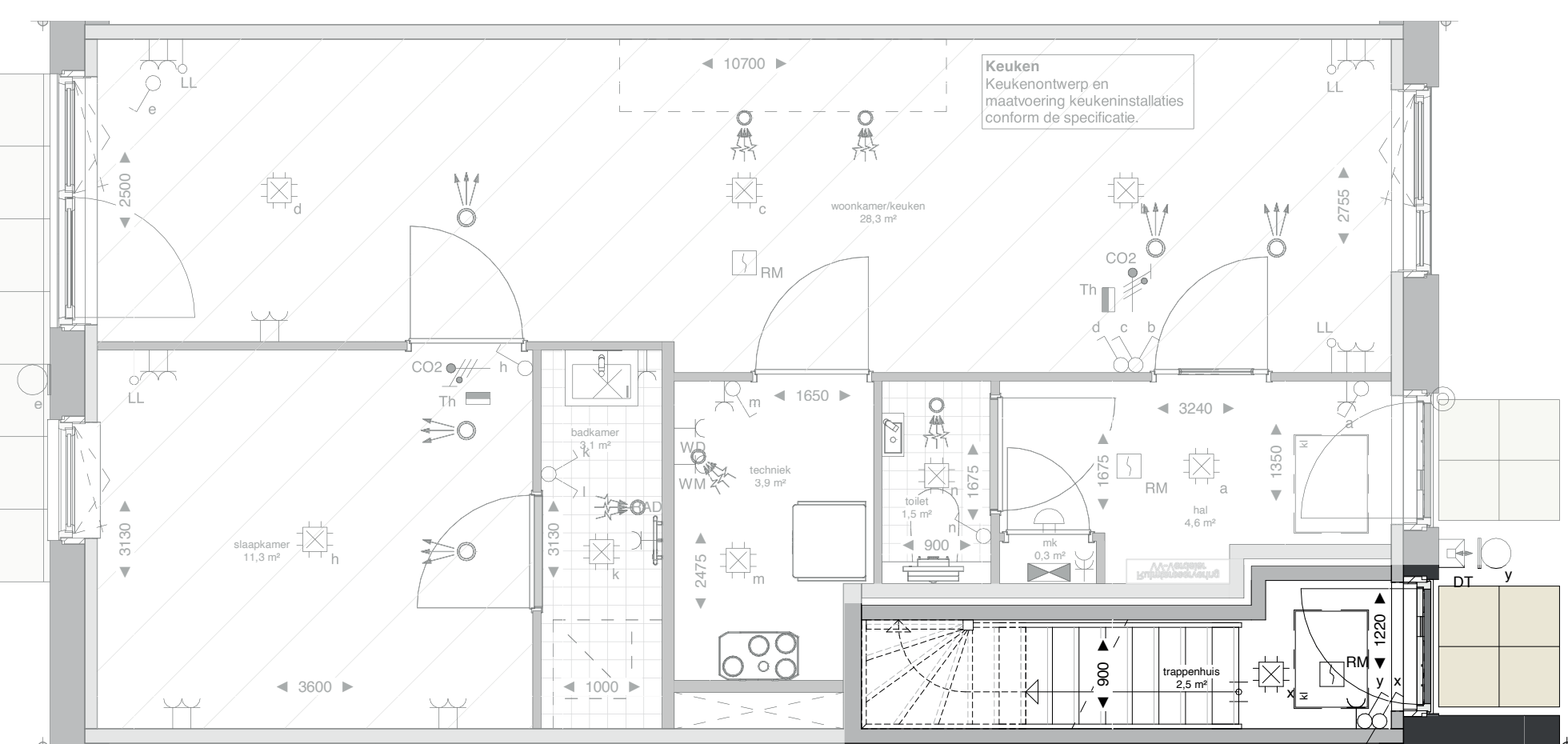
plattegrond eerste verdieping (1:50)



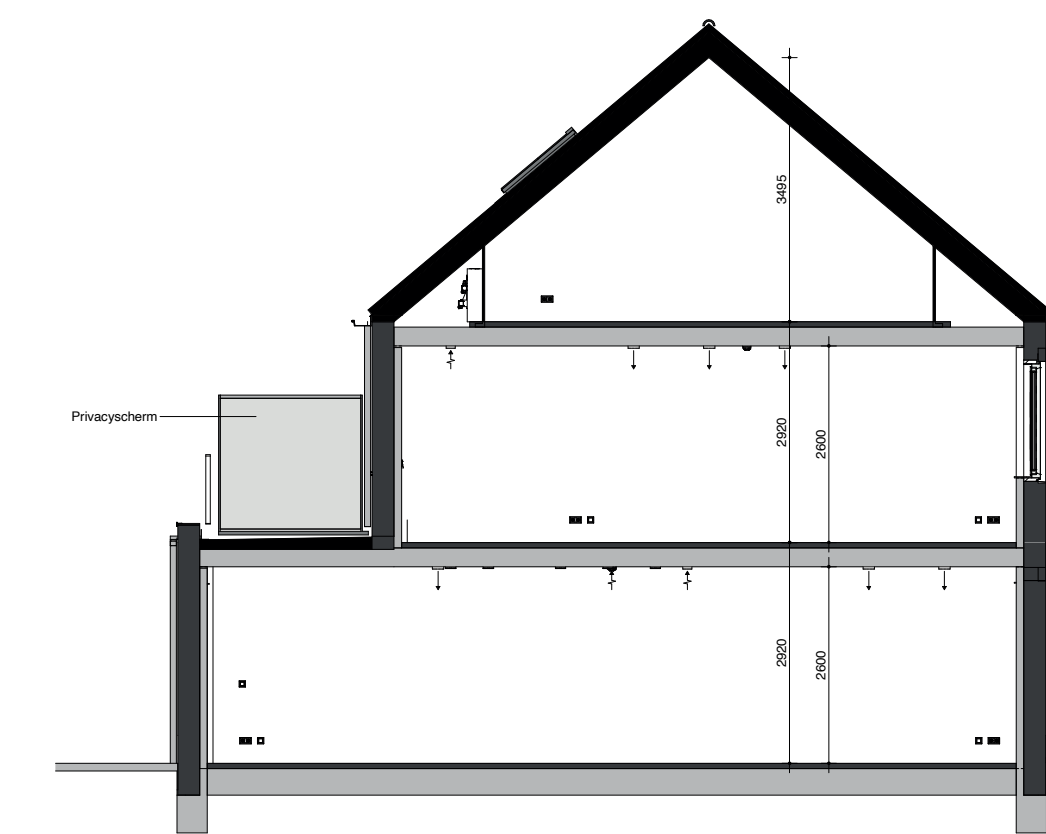
achtergevel (1:100)



situatietekening (1:1000)



plattegrond begane grond (1:50)



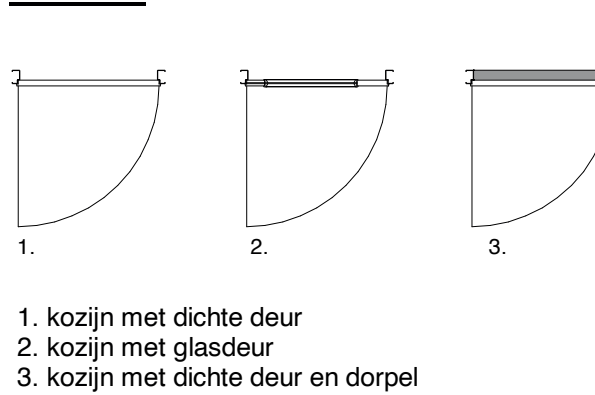
doorsnede (1:100)

Renvooi Elektra		Renvooi	
Hoogte (v.v.l.)	Symbol	Hoogte (v.v.l.)	Symbol
1500	Verdeelinrichting	300	Eenkele wandcontactdoos
Plafond	Centraaldoos t.b.v. schtput zonder armatuur	300	Dubbele wandcontactdoos
2300	Aansluitpunt, wandlicht zonder armatuur	1500	Wandcontactdoos 2-voudig opbouw MK
2100	Wandlichtpunt inclusief armatuur		E-RAD - Elektr. radiator badkamer 260+VL
1300	Beldrukker	WT	- Wastafel 1050+VL
1300	(DT) Intercom deurtelfoon	WD	- Wasdroger 1200+VL
Plafond	Rookmelder, optisch	WM	- Wasmachine 1200+VL
1050	Eenkeelpolige schakelaar	CO2	CO2 Opnemer
1050	Eenkeelpolige schakelaar met wandcontactdoos	1500	PV - PV-omvormer schakelaar
1050	Serieschakelaar	1500	Gevelrooster WTW-installatie
1050	Wisselschakelaar	Plafond	Ventilatie Afzuig-ventiel
1050	Kruisschakelaar	Plafond	Ventilatie Inblaa-ventiel
600	Centraal aansluitpunt badkamer	W-installatie	VV - vloerverwarming
300	Loze leiding	WP	- Warmtepomp
1500	Thermostaat	WTW	- Warmteterugwinning Unit
		WD	- Wasdroger
		WM	- Wasmachine

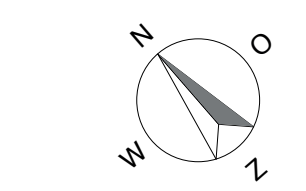
**Opmerkingen:**

Op de plattegronden zijn de installatievoorzieningen door middel van een symbool weergegeven. De aangegeven positie van deze onderdelen is indicatief; aanpassingen door de installateur zijn voorbehouden. De exacte positie wordt door de installateur op de installatietekeningen weergegeven. Maten zijn aangegeven in millimeters en zijn circa maten. Houdt rekening met bouwoleranties.

**Renvooi:**



- kozijn met dichte deur
- kozijn met glaseur
- kozijn met dichte deur en dorpel




Voor situatietekening zie tekening "Situatie \_ verkooptekening"

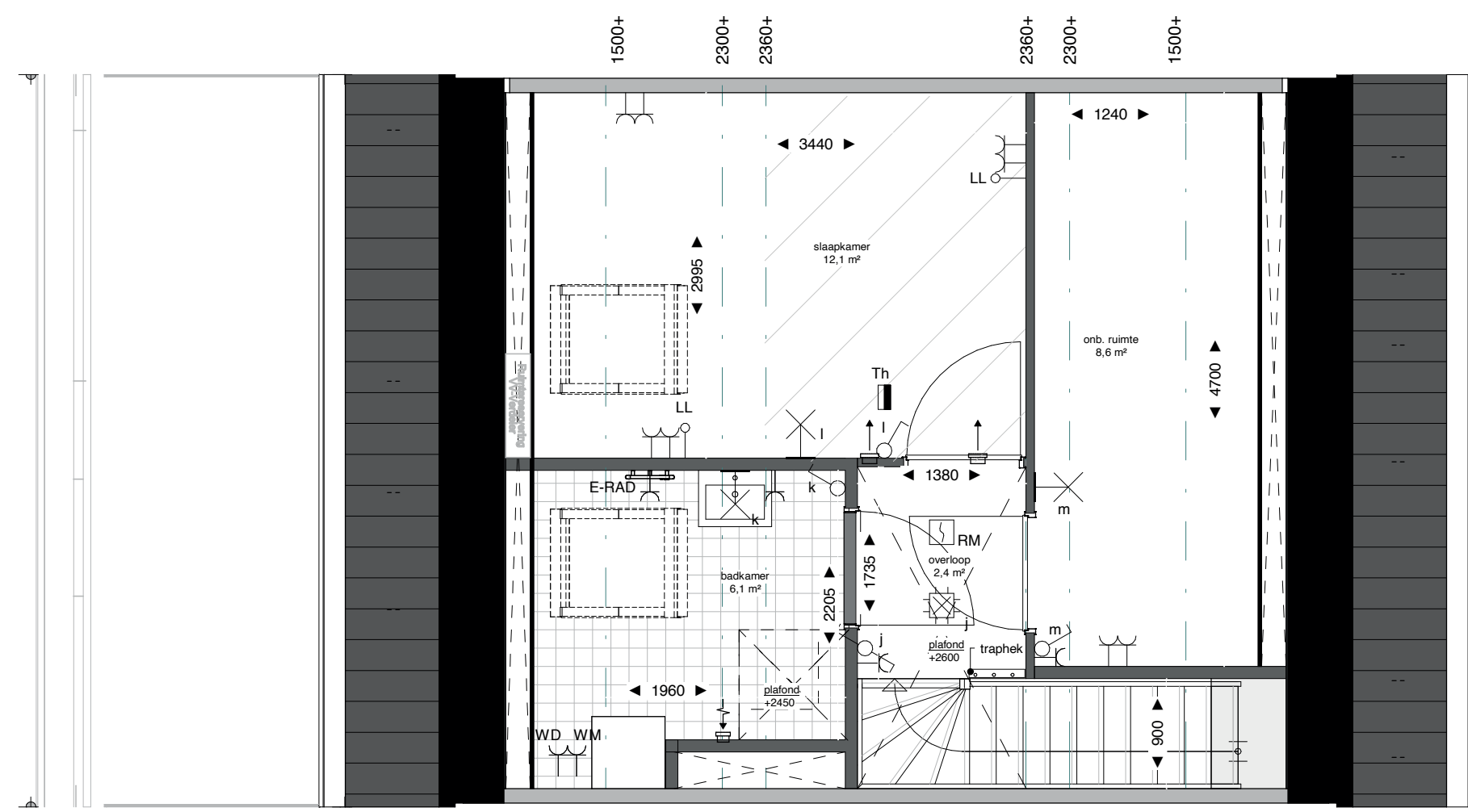
Disclaimer:  
Tegelpanelen nog in bewerking.  
Tegelpanelen buitengevel nog onder voorbehoud van eventuele wijzigingen.

Beneden- en bovenwoningen blok B1  
 BNR 12: 76.5 m2 GO, 42.1 m2 VG  
 BNR 18: 76.5 m2 GO, 42.1 m2 VG

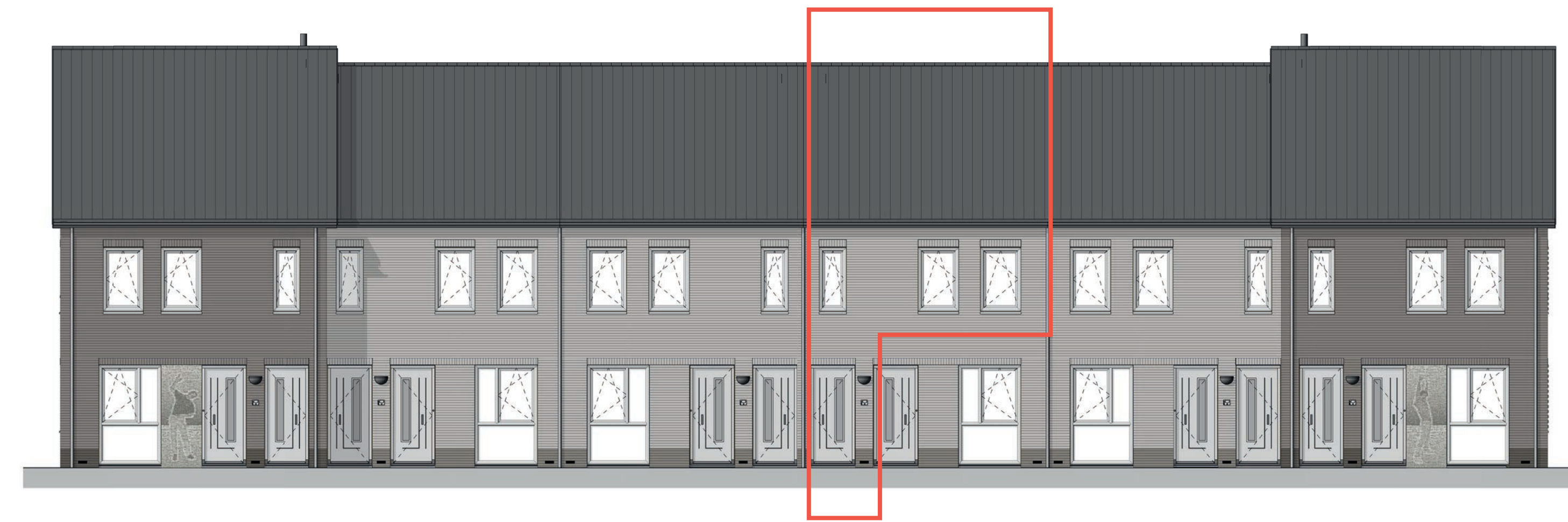


verkooptekening BNR 18 onderdeel  
 27-11-2023 datum  
 1:50/1:100 schaal  
 A0 formaat

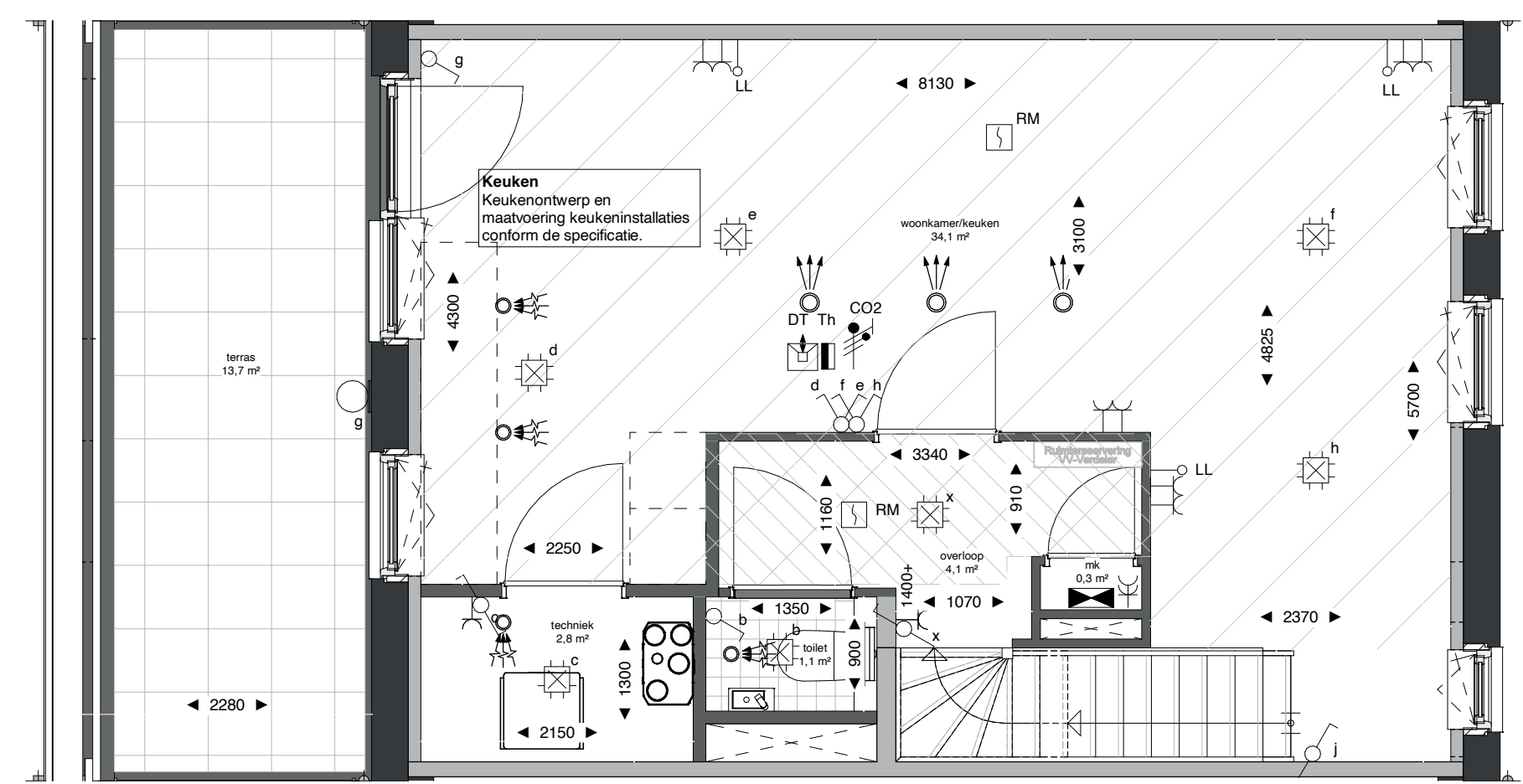




plattgrond tweede verdieping (1:50)



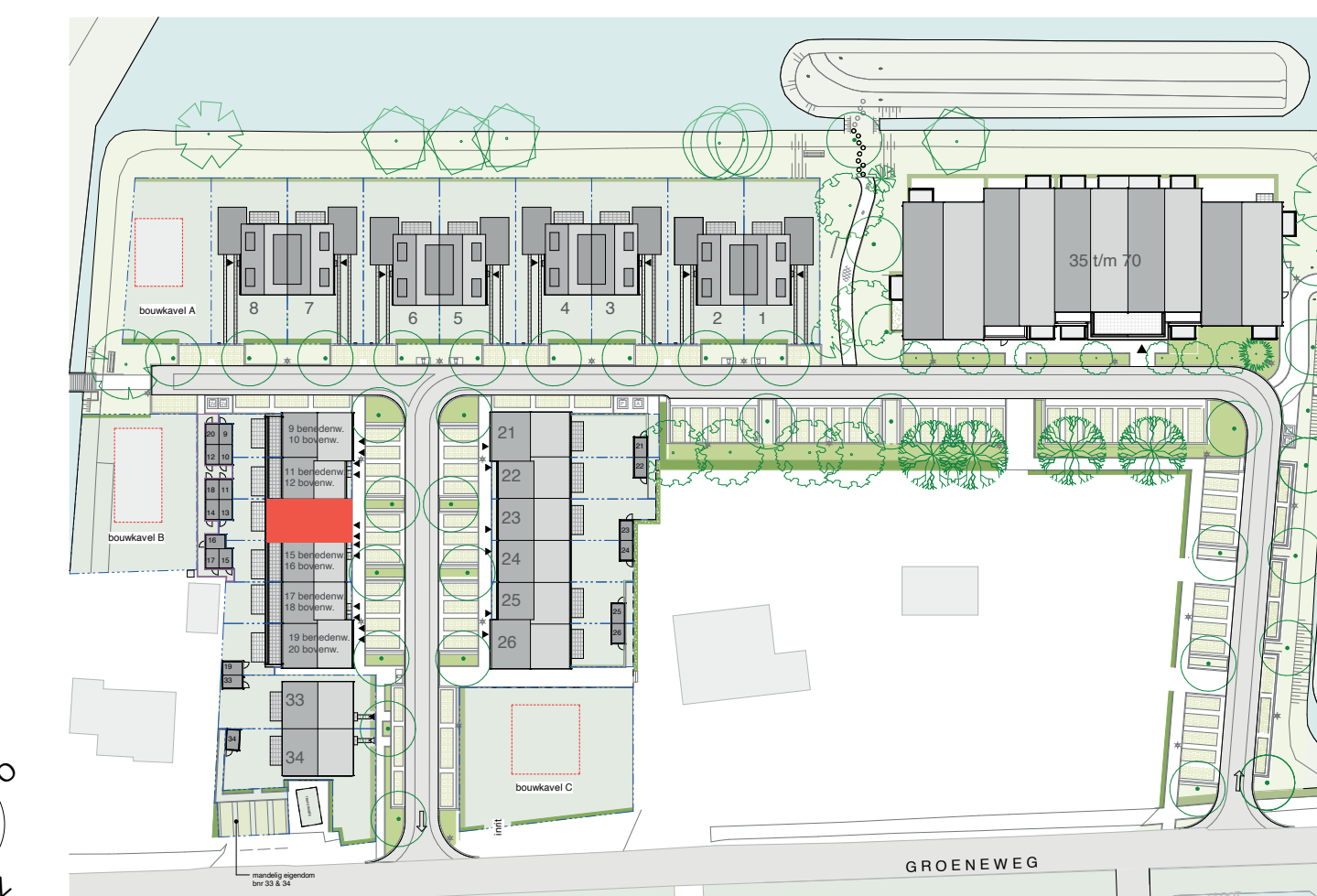
voorgevel (1:100)



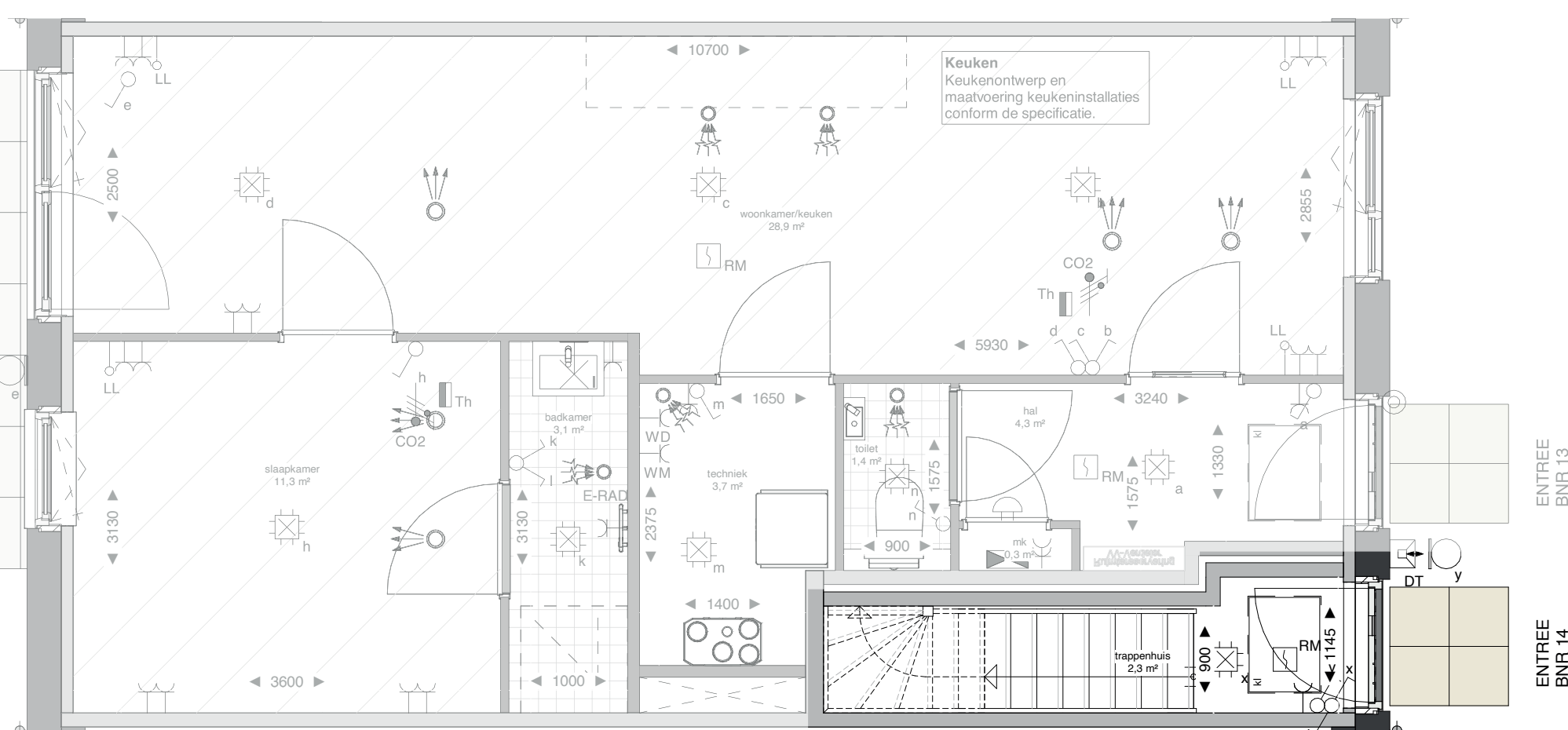
plattgrond eerste verdieping (1:50)



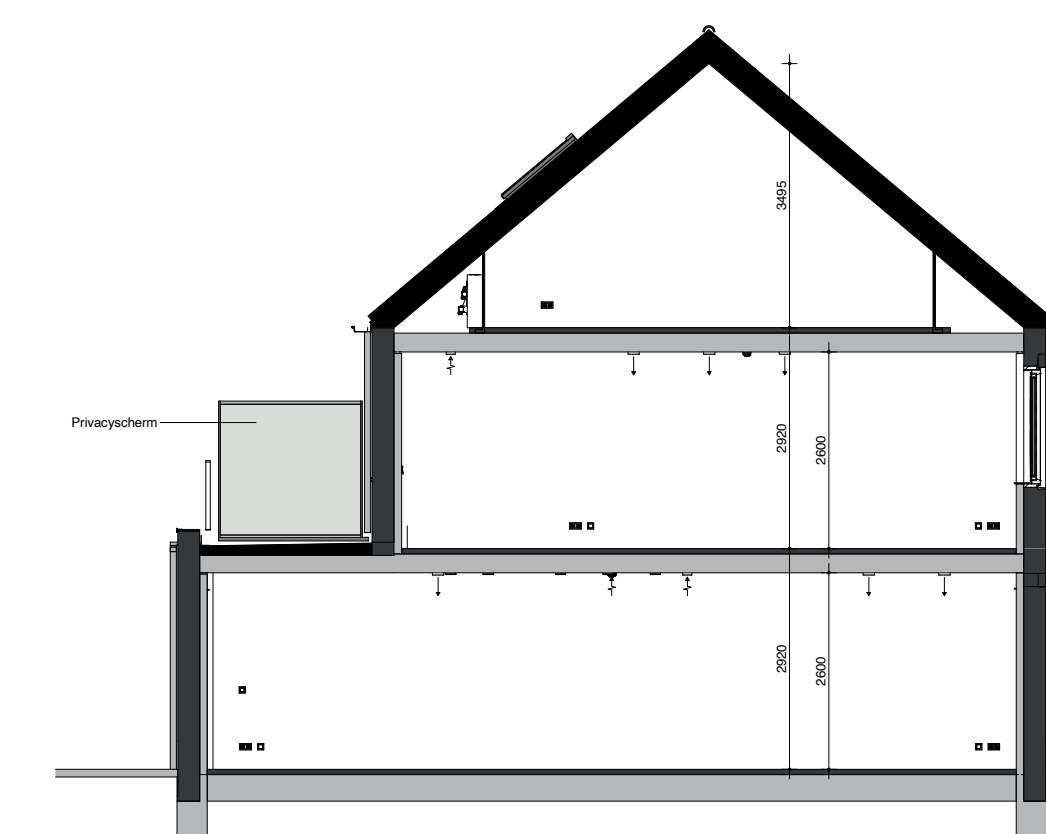
achtergevel (1:100)



situatietekening (1:1000)



plattgrond begane grond (1:50)



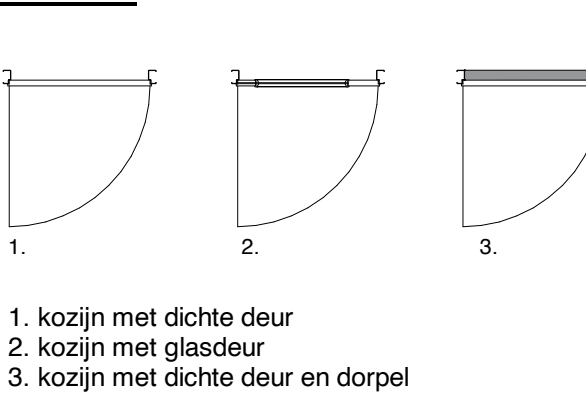
doorsnede (1:100)

Renvoel Elektra		Renvoel:	
Hoogte (m)	Symbol	Hoogte (m)	Symbol
1500	Verdeelinrichting	300	Enkele wandcontactdoos
Plafond	Centraaldoos t.b.v. schipput zonder armatuur	300	Dubbele wandcontactdoos
2300	Aansluitpunt, wandlicht zonder armatuur	1500	Wandcontactdoos 2-voudig opbouw MK
2100	Wandlichtpunt inclusief armatuur		E-RAD - Elektr. radiator badkamer 260-VL
1300	Beldrukker	WT	- Wastafel 1050-VL
1300	(DT) Intercom deurelfoon	WD	- Wasdroger 1200-VL
Plafond	Rookmelder, optisch	WM	- Wasmachine 1200-VL
1050	Enkelpolige schakelaar	CO2	CO2 Opnemer
1050	Enkelpolige schakelaar met wandcontactdoos		
1050	Serieschakelaar	1500	PV - PV-omvormer schakelaar
1050	Wisselschakelaar		Gevelrooster WTW-installatie
1050	Kruisschakelaar	Plafond	Ventilatie Afzuig-ventiel
600	Centraal aansluitpunt badkamer	Plafond	Ventilatie Inblaa-ventiel
300	Loze leiding	W-installatie	VV - vloerverwarming
1500	Thermostaat	Toestellen	WP - Wasmachine
			WTW - Wasmachine
			WM - Wasmachine

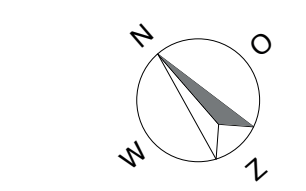
**Opmerkingen:**

Op de plattgronden zijn de installatievoorzieningen door middel van een symbool weergegeven. De aangegeven positie van deze onderdelen is indicatief; aanpassingen door de installateur zijn voorbehouden. De exacte positie wordt door de installateur op de installatietekeningen weergegeven. Maten zijn aangegeven in millimeters en zijn circa maten. Houdt rekening met bouwtoeranties.

**Renvoel:**



1. kozijn met dichte deur  
2. kozijn met glaseur  
3. kozijn met dichte deur en dorpel




Voor situatietekening zie tekening "Situatie \_ verkooptekening"

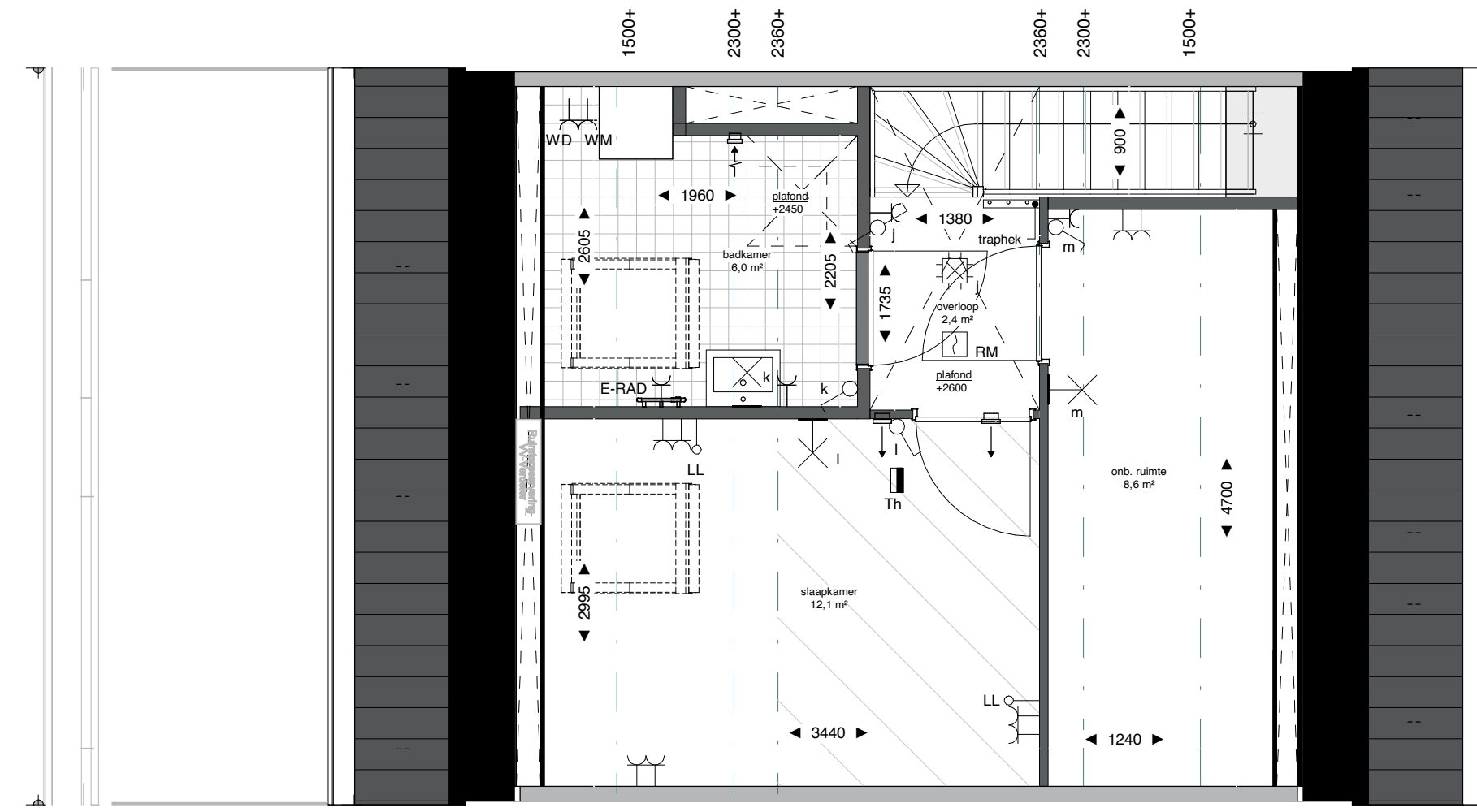
Disclaimer:  
Tegelpanelen nog in bewerking.  
Tegelpanelen buitengevel nog onder voorbehoud van eventuele wijzigingen.

Beneden- en bovenwoningen blok B1  
 VG 76.5 m2 GO, 42.1 m2 VG  
 BNR 14:  
 76.5 m2 GO, 42.1 m2 VG  
 BNR 16:  
 76.5 m2 GO, 42.1 m2 VG



verkooptekening BNR 14 onderdeel  
27-11-2023 datum  
1:50/1:100 schaal  
A0 formaat

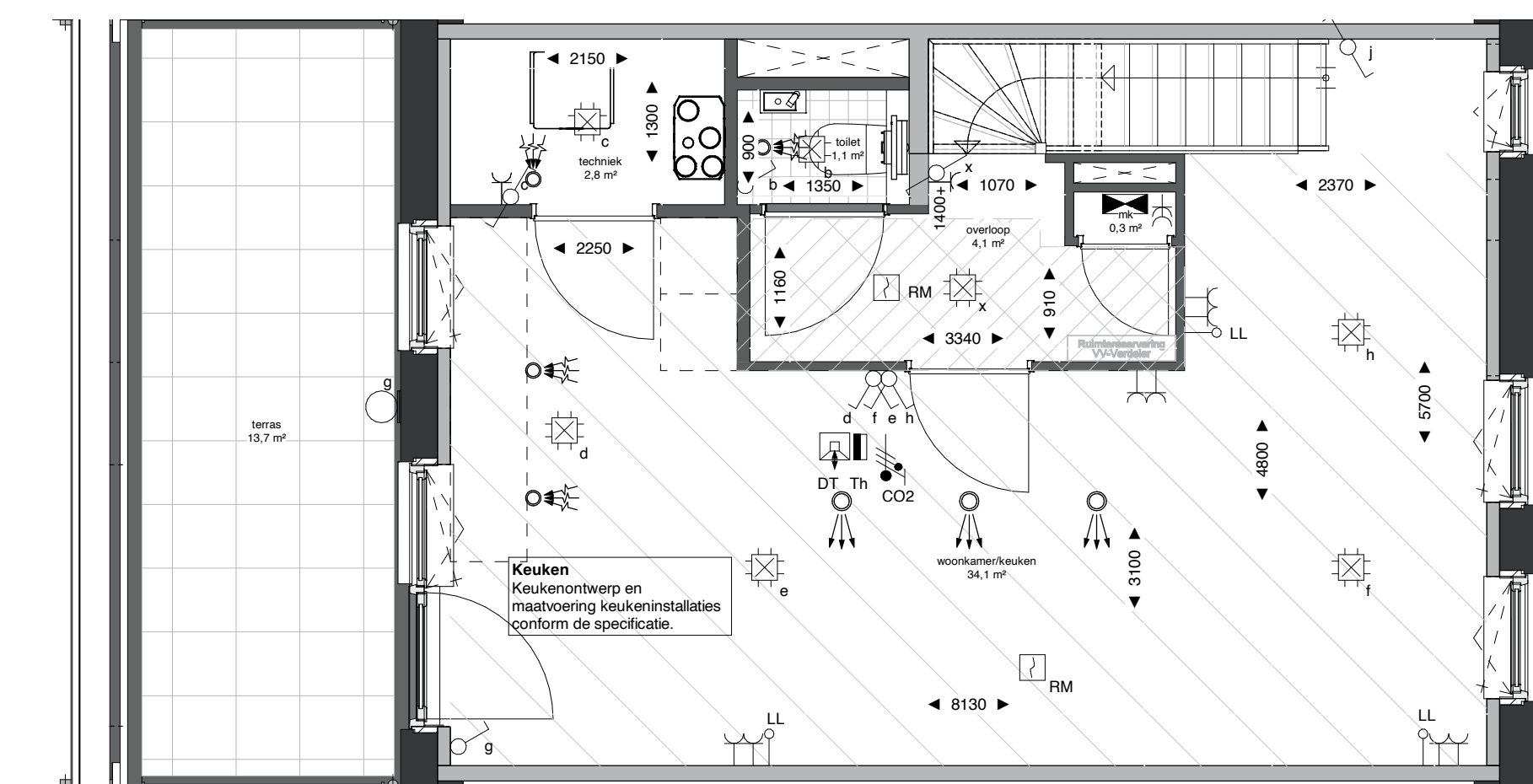




plattgrond tweede verdieping (1:50)



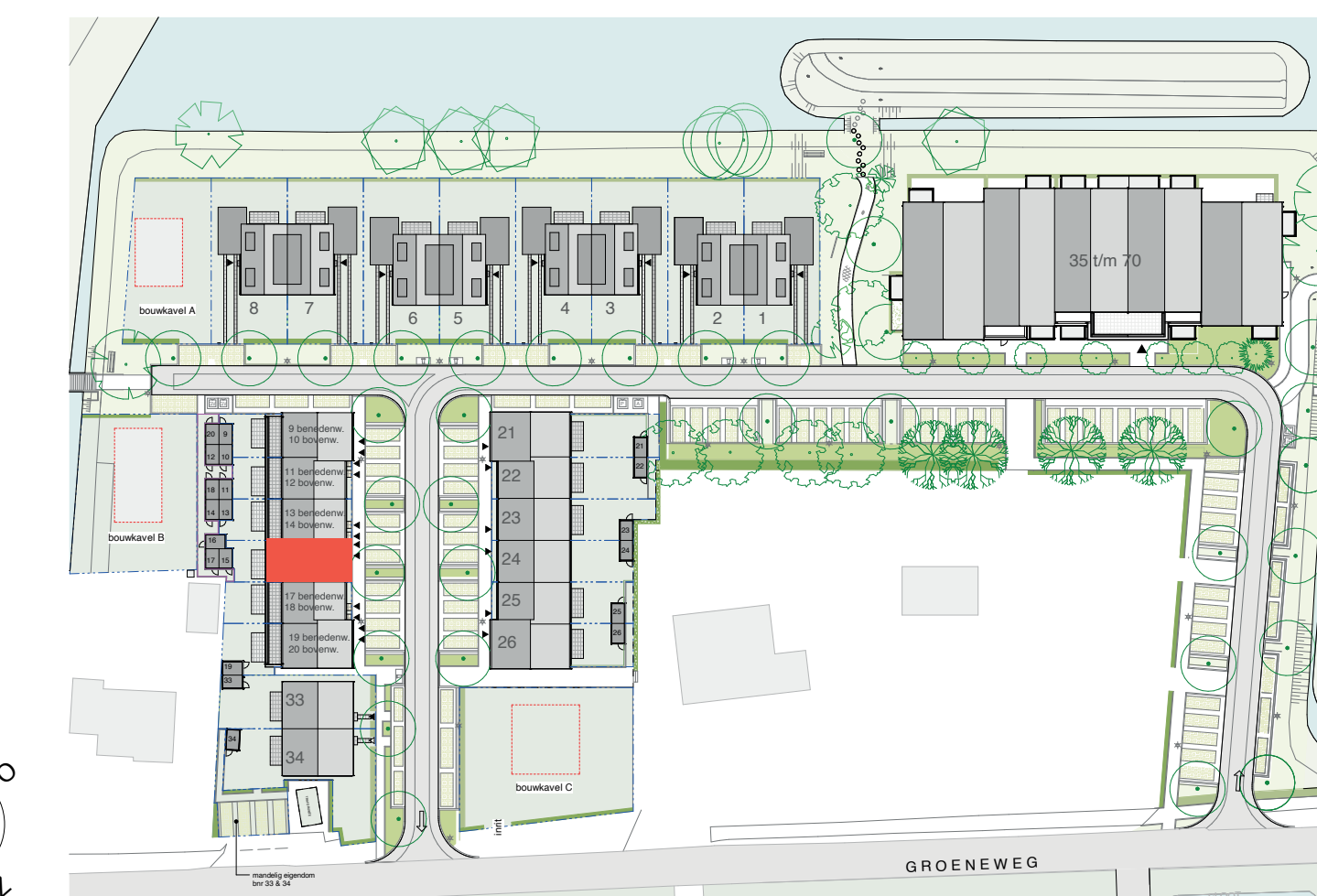
voorgevel (1:100)



plattgrond eerste verdieping (1:50)



achtergevel (1:100)



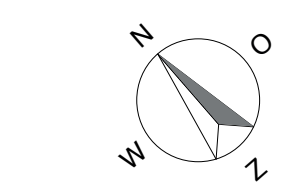
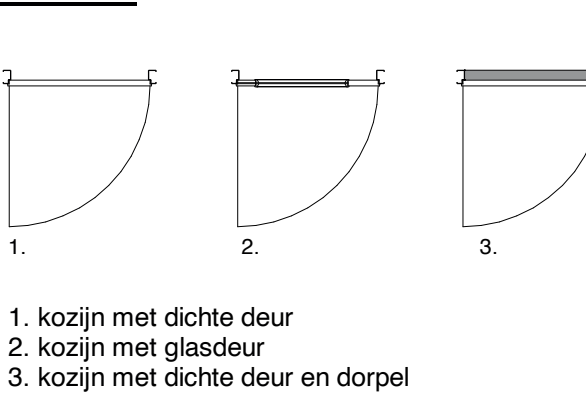
situatietekening (1:1000)

Renvooi Elektra		Renvooi	
Hoogte (v.v.)	Symbol	Hoogte (v.v.)	Symbol
1500	Verdeelinrichting	300	Eenkele wandcontactdoos
Plafond	Centraaldoos t.b.v. schipstroom armatuur	300	Dubbele wandcontactdoos
2300	Aansluitpunt, wandlicht zonder armatuur	1500	Wandcontactdoos 2-voudig opbouw MK
2100	Wandlichtpunt inclusief armatuur		E-RAD - Elektr. radiator badkamer 260+VL
1300	Beldrukker	WT	- Wastafel 1050+VL
1300	(DT) Intercom deurelfoon	WD	- Wasdroger 1200+VL
Plafond	Rookmelder, optisch	WM	- Wasmachine 1200+VL
1050	Eenkeelpolige schakelaar	CO2	CO2 Opnemer
1050	Eenkeelpolige schakelaar met wandcontactdoos	1500	PV
1050	Serieschakelaar	1500	PV-omvormer schakelaar
1050	Wisselschakelaar		Gevelrooster WTW-installatie
1050	Kruisschakelaar	Plafond	Ventilatie Afzuig-ventiel
600	Centraal aansluitpunt badkamer	Plafond	Ventilatie Inblaa-ventiel
300	Loze leiding	W-installatie	VV - vloerverwarming
1500	Thermostaat	Toestellen	WP - Warmtepomp
			WTW - Warmteterugwinning Unit
			WD - Wasdroger
			WM - Wasmachine

**Opmerkingen:**

Op de plattgronden zijn de installatievoorzieningen door middel van een symbool weergegeven. De aangegeven positie van deze onderdelen is indicatief; aanpassingen door de installateur zijn voorbehouden. De exacte positie wordt door de installateur op de installatietekeningen weergegeven. Maten zijn aangegeven in millimeters en zijn circa maten. Houdt rekening met bouwtoeranties.

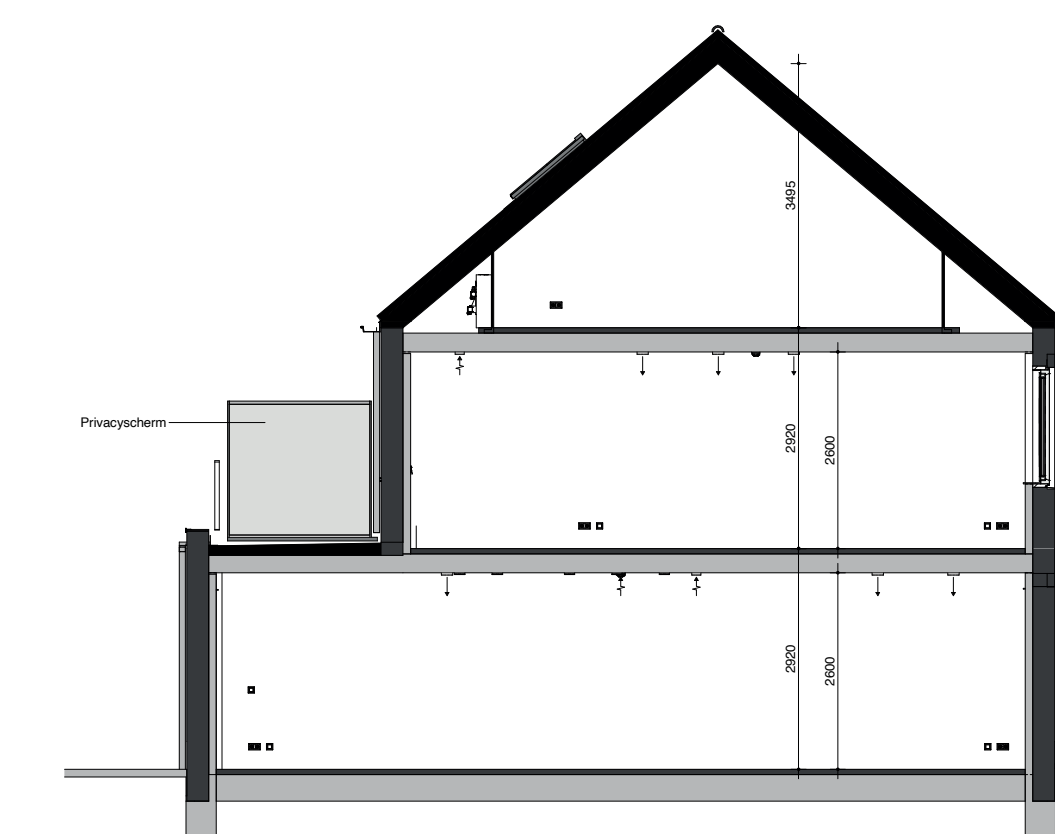
**Renvooi:**



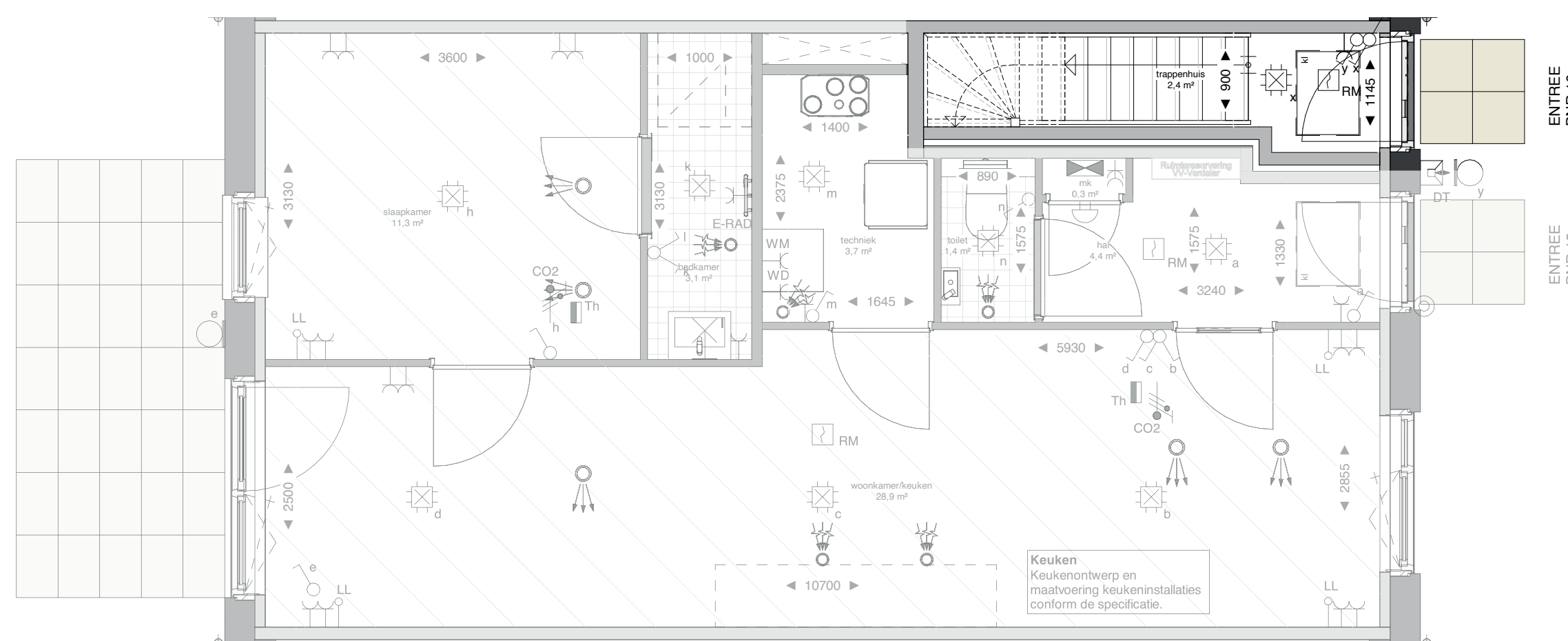
Voor situatietekening zie tekening "Situatie \_ verkooptekening"

Disclaimer:  
Tegelpanelen nog in bewerking.  
Tegelpanelen buitengevel nog onder voorbehoud van eventuele wijzigingen.

Beneden- en bovenwoningen blok B1  
 VG 76.5 m2 GO, 42.1 m2 VG  
 BNR 14:  
 76.5 m2 GO, 42.1 m2 VG  
 BNR 16:  
 76.5 m2 GO, 42.1 m2 VG



doorsnede gespiegeld (1:100)



plattgrond begane grond (1:50)

